

THE COLLECTION 2022

blomus



DRIVEN BY PASSION • BLOMUS • ESTABLISHED 1961 • RUN BY FAMILY



## RUN BY FAMILY DRIVEN BY PASSION

Run by the fourth generation of the Blome family in the town of Sundern in the North Rhine-Westphalia region of Germany, blomus carries the legacy of strong family allegiance and a talent for business, but also tells the story of a geographical area that was once the home to a thriving steel and coal industry.

The family business was established in 1921 as a bicycle parts manufacturer, and in 1961 they branched out into gifts and design items locally produced from copper, brass, pewter, and stainless steel. Year 2000 marked another shift in the history of the brand, when the name blomus was chosen and the visionary design company of today was born.

Times have changed, and the German region of North Rhine-Westphalia is no longer the industrial steel production hub of former eras; however, history still plays a vital role, and blomus continues to be known for its devotion to exquisite quality, a highly innovative approach to product development, and a desire to look beyond the mere aesthetics of a product and view its practical properties as equally important. In combination with an overall design philosophy that expresses simplicity, feminine sensibility, and an uncompromising approach to colour, shape, and choice of material, this has secured blomus a position as a major player on the international design scene.

Bereits in der vierten Generation führt blomus in der nordrhein-westfälischen Stadt Sundern dieses Erbe fort. Starker familiärer Zusammenhalt und unternehmerisches Talent prägen die Familiengeschichte genauso wie die Historie einer Region, die einst die Heimat einer florierenden Stahl- und Kohleindustrie war.

Das Familienunternehmen wurde 1921 als Fahrradteilehersteller gegründet. Im Jahr 1961 wurde mit einer Manufaktur für Geschenk- und Designartikel aus Kupfer, Messing, Zinn und Edelstahl ein neues Geschäftsfeld eröffnet. Das Jahr 2000 markierte einen weiteren Meilenstein, als schließlich mit der Umfirmierung zu blomus die visionäre Designfirma von heute geboren wurde.

Auch wenn sich die Zeiten geändert haben und Nordrhein-Westfalen nicht mehr die Bedeutung als industrieller Standort für die Stahlproduktion früherer Tage erreicht, spielt die Geschichte dennoch eine wichtige Rolle. Denn blomus setzt traditionell auf exquisite Qualität, verfolgt einen hochinnovativen Ansatz bei der Produktentwicklung und hält an dem Ideal fest, über die Ästhetik eines Produkts hinaus seine praktischen Eigenschaften gleich stark auszuprägen. In Kombination mit einer übergreifenden Designphilosophie, die Einfachheit, weibliche Sensibilität und einen stringenten Umgang mit Farbe, Form und Material auszeichnet, hat sich blomus einen festen Platz unter den Hauptakteuren der internationalen Designszene gesichert.

## INTRODUCING BLOMUS

blomus is synonymous with intelligent, minimalist, and functional design for the contemporary home. Founded in 1961 and rooted in the German tradition of exceptional quality and highly skilled craftsmanship, the family-owned brand has built its success on the firm belief in honesty of materials, purity of shape and a passionate approach.

This has made blomus a leading provider of interior design and accessories made to last and be loved for generations to come.

## EINFÜHRUNG BLOMUS

blomus steht für durchdachtes, minimalistisches und funktionales Design für modernes Wohnen. Gegründet im Jahr 1961 und ganz der deutschen Tradition höchster Qualitäts- und Fertigungskompetenz verbunden, begründet sich der Erfolg der Marke des Familienunternehmens auf den Prinzipien des authentischen Materialeinsatzes, der puristischen Formensprache und der Überzeugung, alle Prozesse mit Leidenschaft anzugehen.

Dies macht blomus über Generationen hinweg zu einer der begehrtesten Marken des Interior Design.

## TABLE OF CONTENT

ABOUT BLOMUS		SUBJECT		PRODUCTS	
RUN BY FAMILY	P. 3	TASTE	P. 8	TASTE	P. 87
INTRODUCTION	P. 6	HOME	P. 35	HOME	P. 153
CONTACT	P. 292	SPA	P. 55	SPA	P. 199
		GARDEN	P. 67	GARDEN	P. 241
				PROMOTION	P. 279
				POS	P. 290



## HERE TO STAY

Simplicity has always been at the heart of the blomus DNA. We believe in honest materials, bold shapes and clean, harmonious silhouettes, and we prefer design defined by modern minimalism which still evokes a sense of warmth and affability. However, all this is not merely a matter of taste, trends or individual preferences. While we may be striving to design contemporary products that will fit seamlessly into the modern home, we also wish to go beyond the fleeting crazes and short-lived trends, and instead explore ways to enhance the quality and longevity of our relationships with the objects that we choose to live with. Put more plainly: we wish to make the cutlery, drinking glass or footstool that will remain in your life for years to come. Simply because you love them too much to let them go!

This season, we invite you to join us in celebrating the simple objects that make our daily lives a little less complicated, and in turn more enjoyable. A sturdy, wooden stool that will fit perfectly in your kitchen as the place to rest with the paper and a cup of coffee after work. A stack of well-designed, easy-to-use bowls and plates that you will set out on the table every day – for that quick snack or for a home-cooked meal with family or friends. Or something as mundane as a cutting board that doubles as a tray and stops those crumbs from littering the kitchen counter, making a daily ritual a little easier and more efficient.

Because sometimes simple does the trick – and often the things that are not only easy on the eye but also serve a well-defined purpose, and fit naturally into our daily routines, are the ones we will keep forever.

## FÜR IMMER

Einfachheit war schon immer das Herzstück der blomus-DNA. Wir glauben an ehrliche Materialien, mutige Formen und klare, harmonische Silhouetten. Wir bevorzugen ein Design, das von modernem Minimalismus geprägt ist und dennoch ein Gefühl von Wärme und Freundlichkeit ausstrahlt. All dies ist jedoch nicht nur eine Frage des Geschmacks, der Trends oder der individuellen Vorlieben. Wir streben zwar danach, zeitgemäße Produkte zu entwerfen, die sich nahtlos in das moderne Zuhause einfügen, aber wir wollen auch über die flüchtigen Verrücktheiten und kurzlebigen Trends hinausgehen und stattdessen nach Wegen suchen, die Qualität und Langlebigkeit unserer Beziehung zu den Gegenständen, mit denen wir leben, zu verbessern. Einfacher ausgedrückt: Wir möchten das Besteck, das Trinkglas oder den Hocker herstellen, die Sie über Jahre hinweg begleiten werden. Einfach weil Sie sie zu sehr lieben, um sie wegzugeben!

In dieser Saison laden wir Sie ein, mit uns die einfachen Dinge zu zelebrieren, die unser tägliches Leben ein wenig unkomplizierter und damit angenehmer machen. Ein robuster Holzocker, der perfekt in Ihre Küche passt, wo Sie sich nach der Arbeit mit der Zeitung und einer Tasse Kaffee ausruhen können. Gut gestaltete, praktische Schalen und Teller, die Sie jeden Tag auf den Tisch stellen – für den schnellen Snack oder für ein selbstgekochtes Essen mit Familie oder Freunden. Oder etwas so Alltägliches wie ein Schneidbrett, das gleichzeitig als Tablett dient und verhindert, dass Krümel den Küchentisch verschmutzen, was ein tägliches Ritual etwas einfacher und effizienter macht.

Denn manchmal sind es die einfachen Dinge – die nicht nur schön anzusehen sind, sondern auch einen klar definierten Zweck erfüllen und sich ganz natürlich in unsere tägliche Routine einfügen – die wir für immer behalten werden.







SUBJECT

---

TASTE



## FRESH COLOURS FOR A YOUNG CLASSIC

The simple, highly functional, no-nonsense design of the Sablo tableware range by designer Frederike Martens has already proved a hit, and the young blomus classic has now arrived in two brand new colours that will be sure to light up your everyday table setting.

A warm, summery mustard and a light grey with a tint of blue allow for perfect colour permutations, for a slightly younger and bolder look than the elegant, monochrome version of the original. That said, the delicate interplay between the glazed and the unglazed clay remains the same, and as always, every item has its own unique personality owing to the subtle variations in colour. A blushed rose resulting from the firing of the clay is a natural consequence of the production method, as well as the designer's discreet homage to the perfectly imperfect – a guiding principle of the Japanese design aesthetic known as wabi-sabi. This gives Sablo a distinctly crafty feel and will make you treasure your plate, cup or bowl just a little more, simply because every item is a true one-off.

---

## FRISCHE FARBEN FÜR EINEN JUNGEN KLASSIKER

Das schlichte, hochfunktionale und geradlinige Design der Sablo Geschirrserie von Designerin Frederike Martens hat sich bereits bewährt. Jetzt gibt es den jungen blomus-Klassiker in zwei neuen Farben, die Ihren täglich gedeckten Tisch definitiv verschönern werden.

Ein warmes, sommerliches Senf und ein helles Grau mit Blaustich ermöglichen perfekte Farbkombinationen, für einen etwas jüngeren und frecheren Look als die elegante, monochrome Version des Originals. Das zarte Wechselspiel zwischen glasiertem und unglasiertem Ton bleibt jedoch erhalten, und wie immer hat jedes Stück dank der subtilen Farbvariationen seine ganz eigene Persönlichkeit. Das durch das Brennen des Tons teilweise Erröten, ist eine natürliche Folge des Herstellungsverfahrens und eine diskrete Hommage des Designers an das perfekt Unperfekte – ein Leitmotiv der japanischen Designästhetik, bekannt als Wabi-Sabi. Das verleiht Sablo einen ausgeprägten handwerklichen Charakter und lässt Sie Ihren Teller, Ihre Tasse oder Ihre Schale noch mehr schätzen, weil jedes Stück ein echtes Unikat ist.



Sablo



DESIGNER

## FREDERIKE MARTENS



Trained as an industrial designer with a particular emphasis on glass and ceramics at the Design School in Halle, Germany, Frederike Martens (born 1987) has a rare talent for pure and strikingly simple shapes, and a preference for colours that will stand the test of time. With her impeccable sense of balance and proportion, Frederike's work displays a special sensitivity to how materials work, both alone and together. However, for the young designer the practical usability of any given item is equally important.

Frederike Martens (\*1987) hat an der Designschule in Halle, Deutschland, Industriedesign mit Schwerpunkt Glas und Keramik studiert. Sie hat ein seltenes Talent für schlichte und auffallend einfache Formen und eine Präferenz für Farben die dem Zeitgeist entsprechen. Ihre Arbeit zeigt ein besonderes Gespür dafür, wie Materialien alleine und zusammen funktionieren und ihr Gefühl für Proportionen und Symmetrie ist ausgezeichnet. Ebenso wichtig ist für die junge Designerin die praktische Anwendung der Produkte.





Sablo, Belo, Palua, Ceola, Around



Belo



## GLASS VISIONS

Bold, modern and made by expert hands. The new glass collection designed by German Frederike Martens for blomus strays far from the mass-produced mainstream: every item is mouth blown by experienced artisans which guarantees a beautiful finish and creates subtle variations in thickness and colour, making every glass an exquisite piece of uniquely crafted pleasure. The coloured glass body, which comes in a smoky grey or soft brown, is held high by a clear stem, and the softly sculpted silhouette makes these glasses – for wine, champagne, cocktails or water – an obvious choice for the impeccable table setting as well as for the home bar. The matching carafe with its neat glass lid is made with the same attention to detail: tall, elegant and with softly rounded edges. And if that does not sway you, the fluted champagne glasses surely will.

## GLASVISIONEN

Mutig, modern und von Expertenhand gefertigt. Die neue Glaskollektion, die Frederike Martens für blomus entworfen hat, ist weit entfernt von der Massenproduktion: Jeder Artikel wird von erfahrenen Handwerkern mundgeblasen, was eine schöne Verarbeitung garantiert und subtile Variationen in Stärke und Farbe erzeugt, die jedes Glas zu einem exquisiten Stück einzigartiger Handarbeit macht. Der farbige Glaskörper in Rauchgrau oder sanftem Braun wird von einem transparenten Stiel getragen und die sanft modellierte Silhouette macht diese Gläser – für Wein, Champagner, Cocktails oder Wasser – zu einer selbstverständlichen Wahl für die perfekte Tischdekoration, sowie für die Hausbar. Mit der gleichen Liebe zum Detail ist auch die passende Karaffe mit Glasdeckel gefertigt: hoch, elegant und mit sanft abgerundeten Kanten. Und wenn Sie diese nicht überzeugt, dann sicher die Sektkelche.

## TABLE NECESSITIES

The style of German-native Theresa Rand, who works out of her Copenhagen studio, is unmistakably elegant and refined, yet never flashy or loud. Such qualities can also be seen in her new salt and pepper mills, which perfectly complements her revered Ro tabletop series and shows the same level of sensitivity and subtle sense of detail.

The silhouette of the pepper mill and its companion for salt – elegantly crafted in a dark and light oak to distinguish them – has the same rounded edges and small foot as her signature Ro teacup or Flow glass carafe.

And on a practical note, the design makes perfect sense too: the salt and pepper is sprinkled from the top, not the bottom, part of the mills, thus avoiding the messiness of salt and pepper grains over your table or kitchen counter after dinner. In this set, the materials, the design and the perfectly curved shape balance both luxury and modesty with an effortless grace.



## AUF DEM GEDECKTEN TISCH

Der Stil der gebürtigen Deutschen Theresa Rand, die in ihrem Kopenhagener Atelier arbeitet, ist unverkennbar elegant und raffiniert, aber nie aufdringlich oder laut. Diese Qualitäten zeigen sich auch bei ihren neuen Salz- und Pfeffermühlen, die ihre geschätzte Tischserie Ro perfekt ergänzt und die gleiche Sensibilität und den feinen Sinn fürs Detail zeigt.

Die Silhouette der Pfeffermühle und ihres Gegenstücks für Salz – elegant in dunkler und heller Eiche gefertigt, um sie voneinander zu unterscheiden – hat die gleichen abgerundeten Kanten und den kleinen Fuß wie ihre charakteristische Ro Teetasse oder die Flow Glaskaraffe.

Und auch in praktischer Hinsicht macht das Design Sinn: Salz und Pfeffer werden aus der Oberseite und nicht aus der Unterseite der Mühlen gemahlen, so dass nach dem Essen keine Salz- und Pfefferkrümel auf dem Tisch oder der Küchenzeile landen. In diesem Set vereinen das Material, das Design und die perfekt geschwungene Form anmutig Luxus und Bescheidenheit.



Ro, Basic, Stella, Wilo, Lineo

DESIGNER

## THERESA RAND

Designer Theresa Rand is known for her graceful and highly feminine take on modern interior design. Educated in both her native Germany and in Copenhagen, where she now lives and works, she has a unique understanding of both the Nordic aesthetic tradition and the German appreciation of function and quality. Her love for simple, functional yet poetic objects with a story to tell is evident in everything she designs, and her desire to create spaces with a warm and inviting feel has given her a preference for classic shapes, natural materials and subtle, elegant colours.

Die Designerin Theresa Rand ist bekannt für ihre anmutigen und stark femininen Interpretationen im modernen Interieur Design. Ausgebildet sowohl in ihrem Geburtsland Deutschland als auch in Kopenhagen, wo sie heute lebt und arbeitet, hat sie ein einzigartiges Verständnis für die nordisch ästhetische Tradition sowie für die deutsche Wertschätzung von Funktion und Qualität. Ihre Liebe für einfache, funktionale aber dennoch poetische Objekte die eine Geschichte erzählen, ist in all ihrer Arbeit ersichtlich. Für ihren Wunsch, Räume mit warmer und einladender Anmutung zu kreieren, bevorzugt sie klassische Formen, natürliche Materialien und raffinierte, elegante Farben.





#### SERENITY | RO

The blomus tabletop collection entitled "Ro" (serenity in Danish) is made for endless Sunday mornings in the peaceful company of family – and for dinners with friends and food, both deserving your love and full attention.

#### GELASSENHEIT | RO

Die blomus-Tischkollektion mit dem Titel „Ro“ (Gelassenheit auf dänisch) steht für einen ausgiebigen Sonntagmorgen im friedlichen Beisammensein mit der Familie. Und für die langen Abende mit Freunden, denen man das Essen mit derselben Liebe und Hingabe serviert, mit der man es auch zubereitet hat.

## EVERYDAY CLASSIC

With its slender silhouette, understated colours and softly curved details, the new Maxime cutlery set designed by Theresa Rand is an unmistakably feminine interpretation of a tableware classic, created with the humble ambition to please the eye as well as stand the test of daily use. Although designed to match the blomus Ro porcelain series, also by Theresa Rand, Maxime goes easily with a wide range of tableware designs, as the light and dark version allow for multiple combinations. Thanks to the tactile resin handles, the pieces sit comfortably in the hand. However, the designer's intention was also to create a beautiful counterweight to the top part made in classical stainless steel. And voilà – here she is: Maxime!



## ALLTAGSKLASSIKER

Mit seiner schlanken Silhouette, den dezenten Farben und den sanft geschwungenen Details ist das neue Maxime-Besteckset von Theresa Rand eine unverkennbar weibliche Interpretation eines Besteckklassikers. Es wurde mit dem bescheidenen Ehrgeiz geschaffen, das Auge zu erfreuen und den Test des täglichen Gebrauchs zu bestehen. Obwohl Maxime passend zur blomus Porzellanserie Ro, ebenfalls von Theresa Rand, entworfen wurde, passt es problemlos zu einer Vielzahl von Geschirrdesigns, da die beiden Farbvarianten mehrere Kombinationen ermöglichen. Dank der geschmeidigen Kunststoffgriffe liegen die Teile bequem in der Hand. Die Absicht der Designerin war es jedoch auch, ein schönes Gegengewicht zum Oberteil aus klassischem Edelstahl zu schaffen. Und voilà - hier ist es: Maxime!







### SAME SHAPE, DIFFERENT COLOUR

The smooth and well-proportioned silhouettes of the Flow series by German designer Theresa Rand for blomus are the result of a tireless quest to find the ideal form and to playfully challenge the balance of an object such as the archetypical drinking glass. The small, slightly heavier-than-usual base for the carefully rounded shape of the body of the glass is carried through in the design of the matching carafe. Launched in 2020, the series was an instant success. This season, the young blomus classic will relaunch in a coffee-coloured soft brown that sits well – making for a stylish colour mix – with the existing collection in dark smoke, and looks equally chic when teamed with the tableware series Ro, which was created along the same principles of balance and grace.

### GLEICHE FORM, UNTERSCHIEDLICHE FARBE

Die weichen und wohlproportionierten Silhouetten der Flow-Serie der deutschen Designerin Theresa Rand für blomus sind das Ergebnis einer unermüdlichen Suche nach der idealen Form und einer spielerischen Herausforderung an das Gleichgewicht eines Objekts wie dem archetypischen Trinkglas. Der kleine, etwas schwerer als übliche Standfuß für die sorgfältig abgerundete Form des Glaskörpers, setzt sich im Design der passenden Karaffe fort.

Die Serie wurde 2020 erstmalig präsentiert und war sofort ein Erfolg. In dieser Saison wird der junge blomus-Klassiker in einem kaffeefarbenen, sanften Braun neu aufgelegt, perfekt für einen stilvollen Farbmix mit der bestehenden Kollektion in Rauchgrau und ebenso schick, wenn sie mit der Geschirrsreihe Ro kombiniert wird, die nach den gleichen Prinzipien von Balance und Anmut kreiert wurde.



## DESIGNER

## DAVID MEIER

German designer David Meier (born 1990) is the driving force behind studiomeiid, which he founded in 2019. With a solid foundation in technical model making, as well as a Bachelor of Arts and a Master of Science in Industrial Design, he is known for his uncompromising aesthetic vision and for products that effortlessly merge a high degree of functionality with a strong visual direction. As a charming add-on, the young designer has never been afraid of the playful and humorous, taking it as a compliment if a product of him also puts a smile on your face. The Palua tray was the first product by David Meier for blomus.

Der deutsche Designer David Meier (geb. 1990) ist die treibende Kraft hinter studiomeiid, das er 2019 gegründet hat. Er verfügt über eine solide Grundlage im technischen Modellbau sowie einen Bachelor of Arts und einen Master of Science im Industriedesign. Er ist bekannt für seine kompromisslose ästhetische Vision und für Produkte, die mühelos ein hohes Maß an Funktionalität mit einer starken visuellen Ausrichtung verbinden. Der junge Designer hatte nie Angst vor dem Verspielten und Humorvollen und nimmt es als Kompliment, wenn ein Produkt von ihm ein Lächeln auf Ihr Gesicht zaubert. Das Palua-Tablett war das erste Produkt von David Meier für blomus.



Palua



## WOODWORK

One all-time kitchen classic is the cutting board, and reinventing this seemingly rather mundane product for the home chef might seem a rather futile task for any designer. Nevertheless, that is exactly what German designer David Meier did for blomus, with his Zen series: two brand-new cutting boards that double as trays with slim edges when turned upside down and have been named after the elegant and meticulously well-kept Japanese rock gardens.

The Japanese-inspired name seemed fitting on account of the pattern of the milled grooves in the boards, which serve the practical purpose of catching and containing those crumbs from your freshly cut bread which so often (irritatingly) end up littering your breakfast table or kitchen counter. The thoughtfully considered Zen boards in solid oak are a fresh and welcome take on multifunctional kitchen utensils – and when paired with the Ro or Sablo tableware range, it will take your table decor to a whole new level of sophistication.

## HOLZ HANDWERK

Ein Küchenklassiker schlechthin ist das Schneidbrett, und dieses scheinbar eher banale Produkt neu zu erfinden, mag für jeden Designer eine ziemlich vergebliche Aufgabe zu sein. Trotzdem hat der deutsche Designer David Meier mit seiner Zen-Serie für blomus genau das getan: zwei neue Schneidbretter, die umgedreht als Tabletts mit schmalen Kanten dienen und nach den eleganten und akribisch gepflegten japanischen Steingärten benannt sind.

Der japanisch inspirierte Name schien aufgrund des Musters der gefrästen Rillen in den Brettern passend, die dem praktischen Zweck dienen, die Krümel Ihres frisch geschnittenen Brotes aufzufangen und festzuhalten, die so oft auf Ihrem Frühstückstisch oder auf der Küchentheke liegen bleiben. Die durchdachten Zen-Boards aus massiver Eiche sind eine frische und willkommene Interpretation multifunktionaler Küchenutensilien – und in Kombination mit der Geschirrsreihe Ro oder Sablo heben sie Ihre Tischdekoration auf eine ganz neue Ebene der Raffinesse.

PILAR

Simple, stackable and easy to mix and match across colours or with existing tableware, the Pilar tableware range designed by Nina Thöming for blomus has taken the world of interior design by storm, largely thanks to its discreet yet eye-catching shapes.

PILAR

Einfach, stapelbar und leicht mit anderen Farben und vorhandenem Geschirr kombinierbar: Die von Nina Thöming für blomus entworfene Geschirrserie Pilar hat das Interior Design im Sturm erobert - vor allem dank ihrer überaus gefälligen, aber dennoch unaufdringlichen Gestaltung.







Ilo, Belo, Zen, Basic



## DESIGNERS

## KASCHKASCH

The German design studio kaschkasch was established in 2011 by Florian Kallus (born 1983) and Sebastian Schneider (born 1985). Since then, the two designers have been a strong voice on the international design scene.

The duo works within the creative fields of art direction, furniture and lighting design, servicing a number of international brands. Kaschkasch is primarily known for simple yet refined designs, and for Florian Kallus and Sebastian Schneider's continuous exploration of the interplay between functionality and beauty. The studio has received numerous awards, among them the prestigious Red Dot Award for the Ani Lamp for blomus in 2019 and the German Design Award Special for the Stay outdoor range in 2021.

Das deutsche Designbüro kaschkasch wurde 2011 von Florian Kallus (\*1983) und Sebastian Schneider (\*1985) gegründet. Seitdem haben die beiden Designer einen sehr guten Ruf in der internationalen Design-Szene.

Das Duo arbeitet in den kreativen Bereichen der Art Direction, des Möbel- und Leuchtendesigns und betreut eine Reihe internationaler Marken. Kaschkasch ist in erster Linie bekannt für schlichtes aber ausgefallenes Design sowie die kontinuierliche Erforschung des Zusammenspiels zwischen Funktionalität und Schönheit. Das Designstudio erhielt bereits einige Designpreise, darunter den renommierten Red Dot Award für die Ani Lamp für blomus in 2019 und den German Design Award Special für das Stay-Outdoor-Sortiment im Jahr 2021.



## THE PERFECT TOAST

With ten years in the business, Florian Kallus and Sebastian Schneider – the names behind German design studio kaschkasch – are widely known for collaborations with some of the leading contemporary design brands in the European industry.

Their latest project for blomus is the classic Ilo set for the home bar, consisting of all the tools you need to serve wine – a corkscrew, a bottle stop, a bottle opener and a pourer – all taking their design inspiration from Japanese wooden crafts and with a strong focus on the tactile qualities of the shapes and materials. The set, presented in an elegant gift box, is available in two timeless colours: an anthracite gray and a light beige named moonbeam.

---

## ZUM WOHL

Seit zehn Jahren im Geschäft sind Florian Kallus und Sebastian Schneider – die Namen des deutschen Designstudios kaschkasch – weithin bekannt für ihre Zusammenarbeit mit einigen der führenden zeitgenössischen Designmarken der europäischen Industrie.

Ihr neuestes Projekt für blomus ist das klassische Ilo-Set für die Hausbar, bestehend aus allen Utensilien, die Sie zum Servieren von Wein benötigen – Korkenzieher, Flaschenverschluss, Kapselheber und Ausgießer – alles nach ihrer Designinspiration aus japanischem Holzhandwerk und mit starkem Fokus auf die haptischen Qualitäten der Formen und Materialien. Das in einer edlen Geschenkbox präsentierte Set ist in zwei zeitlosen Farben erhältlich: Anthrazitgrau und Hellbeige namens Moonbeam.





SUBJECT

---

HOME



## HOUSE MATES

Sturdy, comfortable and easy to use. What more could you possibly ask of a stool in your kitchen or a bench in your hallway? The new Eli collection is Theresa Rand's furniture debut for blomus, yet the designer seems to be right in her element. The European produced series is crafted in solid oak and comprises a bench, a bar stool, a footstool and a classic stool that will effectively double as a side table – all designed to be easily transportable within the home and to suit multiple uses.

The robust-looking shapes with rounded edges are purposely designed and to ensure your new favourite furniture will last a lifetime.

---

## MITBEWOHNER

Stabil, bequem und einfach zu benutzen. Was kann man mehr von einem Hocker in der Küche oder einer Bank im Flur verlangen? Die neue Eli-Kollektion ist das Möbeldebüt von Theresa Rand für blomus, und die Designerin scheint in ihrem Element zu sein.

Die in Europa gefertigte Serie besteht aus massiver Eiche und umfasst eine Bank, einen Barhocker, einen Fußhocker und einen klassischen Hocker, der auch als Beistelltisch verwendet werden kann – allesamt so konzipiert, dass sie leicht in der Wohnung transportiert werden können und sich für verschiedene Zwecke eignen. Die robusten Formen mit abgerundeten Kanten sind bewusst so gestaltet, dass sie ihnen einen festen Halt geben und dafür sorgen, dass Ihre neuen Lieblingsmöbel ein Leben lang halten.



Eli





Eli, Merino



Hoop, Mera, Koreo

DESIGNER

## NINA THÖMING

Designer Nina Thöming (born 1984) is part of the German design studio Flöz Design, which has been a stable partner to blomus for the past 15 years. With a background in industrial design, Nina Thöming's work process is thorough and systematic, starting with research and a comprehensive uncovering of the needs and demands of the market followed by the creative process of transforming the acquired knowledge into beautiful yet functional interior items.

Among her well-known products for blomus are the Pilar table line and a series of bathroom items by the name Sono. Her latest design for blomus is a series of pin boards with magnets in a modern design that works perfectly in the home office, on the kitchen wall or in the kid's room.

Die Designerin Nina Thöming (\*1984) ist Mitarbeiterin des deutschen Designstudios Flöz Design, das seit 15 Jahren ein zuverlässiger Partner von blomus ist. Mit dem Hintergrundwissen des Industriedesigns arbeitet Nina Thöming systematisch. Sie beginnt ihren Arbeitsprozess mit der Recherche und dem Herausfinden von Anforderungen und Bedürfnissen des Marktes. Danach folgt der kreative Prozess, das Wissen in schöne, aber auch funktionale Einrichtungsgegenstände umzusetzen.

Ihre bisher bekannten Produkte für blomus sind die Geschirrserie Pilar und die Badaccessoires Sono. Ihr neuestes Design für blomus ist eine Serie von Pinnwänden mit Magneten in modernem Design, die im Home Office, an der Küchenwand oder im Kinderzimmer perfekt zur Geltung kommen.



## FIRED UP!

With the new Ashi fireplace tool set, the German design duo kaschkasch have proved yet again that even the most mundane everyday object can be clever, elegant, and deserving of daily appreciation. The shape of Ashi is inspired by the swaying reeds that grow in abundance in shallow water; the handle has a similar contour, and the stick resembles the strong, hollow stems that have been used for centuries as a material for the production of baskets. As a practical feature, the wooden handles have a built-in magnet that holds the cutlery securely on the stand when not in use, and makes the complete tool set a decorative item in your living room. Ashi is available in two styles – with a blackened oak wood handle or a brown oak wood handle.

---


## FEUER FREI!

Mit der neuen Ashi-Kamingarnitur hat das deutsche Designduo kaschkasch erneut bewiesen, dass selbst das alltäglichste Objekt clever und elegant sein kann, und tägliche Anerkennung verdient. Die Form von Ashi ist inspiriert von dem schwankenden Schilf, das im flachen Wasser im Überfluss wächst. Der Griff hat eine ähnliche Kontur und der Stab ähnelt den starken, hohlen Stielen, die seit Jahrhunderten als Material für die Herstellung von Körben verwendet werden.

Als praktischen Zusatz haben die Holzgriffe einen eingebauten Magneten, der die Garnitur bei Nichtgebrauch sicher an dem Ständer hält und die Kamingarnitur zu einem dekorativen Gegenstand in Ihrem Wohnzimmer macht. Ashi ist in zwei Varianten erhältlich – einer mit schwarzem Eichengriff und einer mit braunem Eichengriff. So passt sie sich perfekt Ihrem Interieur an.







Casata



## SOFT VALUES

More durable than mohair, yet smoother than silk and softer than any other material, cashmere is celebrated as one of the most exclusive fibres in the world. Now, blomus launches an Italian-made throw in a luxurious, scratch-free, cashmere and merino wool blend, which is available in five timeless colours – a soft beige, a gentle brown and three shades of everlasting gray. Owing to the lightness of the material, along with its exceptional, natural insulating properties, cashmere is the obvious choice not only for stylish sweaters but also for soft and durable home accessories such as throws, which will keep you snug and warm in your chair or sofa whenever you take some time out for a moment of relaxation.

## WEICHE WERTE

Strapazierfähiger als Mohair, aber glatter als Seide und weicher als jedes andere Material, wird Kaschmir als eine der exklusivsten Fasern der Welt gefeiert. Jetzt bringt blomus eine in Italien hergestellte Decke aus einem luxuriösen, kratzfreien Kaschmir-Merino-Mix auf den Markt, die in fünf zeitlosen Farben erhältlich ist – einem sanften Beige, einem sanften Braun und drei ewigen Grautönen. Aufgrund der Leichtigkeit des Materials und seiner außergewöhnlichen, natürlichen Isolationseigenschaften ist Kaschmir die erste Wahl nicht nur für stylische Pull-over, sondern auch für weiche und langlebige Wohnaccessoires wie Decken, die Sie in Ihrem Sessel oder Sofa, kuschelig warm halten, wann immer Sie sich eine Auszeit für einen Moment der Entspannung nehmen.





Hoop, Eli, Casata, Merino



## IN PRAISE OF NATURE

Gather a few of your favourite flowers – or simply collect a bunch of wild twigs that will add a rustic, natural feel to your interior décor. With the Ceola vase series by German Frederike Martens, the greens in your life have found a new home. The collection comprises five different shapes and sizes in either a soft white, a soft and sandy shade of khaki or a darker gray, but all with the same narrow mouth presenting the plant in a beautiful upright position while making sure the stem will not bend or break. The rounded, organic silhouette of the vase is inspired by the traditional Japanese metal vases made by hand by local craftsmen over the centuries, and the slightly coarse ceramic surface with its subtle colour variations adds to the overall natural look as well as the unique character of every single vase.

## EIN LOB AN DIE NATUR

Pflücken Sie einige Ihrer Lieblingsblumen – oder nehmen Sie einfach ein paar wilde Zweige, die Ihrer Inneneinrichtung ein rustikales, natürliches Gefühl verleihen. Mit der Ceola-Vasen-Serie von Frederike Martens hat das Grün in Ihrem Leben ein neues Zuhause gefunden. Die Kollektion umfasst fünf verschiedene Formen und Größen, entweder in einem sanften Weiß, einem sandigen Khaki-Farbton oder einem dunklem Grauton. Alle mit demselben schmalen Hals, der die Pflanze in einer schönen aufrechten Position präsentiert, während sichergestellt wird, dass sich der Stiel nicht verbiegt oder bricht. Die abgerundete, organische Silhouette der Vase ist inspiriert von den traditionellen japanischen Metallvasen, die im Laufe der Jahrhunderte von lokalen Handwerkern von Hand hergestellt wurden. Die leicht raue Keramikoberfläche mit ihren subtilen Farbvariationen trägt zum natürlichen Gesamtbild sowie zum einzigartigen Charakter jeder einzelnen Vase bei.




Merino, Hoop, Pilar, Ven, Stella, Basic, Fera





Stage, Ro, Fera, Casata



Leta



Farol, Gents, Basic, Abento, Pilar





SUBJECT

---

SPA



Nexio, Asea, Caro



Lamura, Riva, Rim





## MARBLE FOR A NEW ERA

The material of choice for grand architecture and historic sculptures as well as for those humble objects we use every day, marble has a privileged place in design history on account of its exceptional beauty as well as its unique strength and durability.

This inimitable, classic stone was the starting point for the new Lamura bathroom collection by German designer Nina Thöming, but adding to some of the items a dash of something new, more industrial and less historic – in the shape of discreet details in brushed steel – was the true stroke of genius.

Among the products in the series is a mirror encased in a slim steel holder that is set in a solid marble base, which sits beautifully with the other simple marble accessories such as the soap tray and toothbrush holder, making for a clean and contemporary look. The entire range comes in a soft beige-coloured stone with discreet light-brown veins running through it, which makes the material come to life and stand out – oozing forth that touch of magic, just as it has always done.

## EINE NEUE ÄRA – MARMOR

Als bevorzugtes Material für große Architektur und historische Skulpturen sowie für die einfachen Gegenstände, die wir täglich verwenden, nimmt Marmor aufgrund seiner außergewöhnlichen Schönheit sowie seiner einzigartigen Stabilität und Haltbarkeit einen privilegierten Platz in der Designgeschichte ein.

Dieser unnachahmliche, klassische Stein war der Ausgangspunkt für die neue Badkollektion Lamura der deutschen Designerin Nina Thöming, ergänzt mit einem Hauch von Neuem, Industriellem und weniger Historischem – in Form von diskreten Details aus gebürstetem Edelstahl – der wahre Geniestreich.

Zu den Produkten der Serie gehört ein Spiegel in einer schlanken Stahlhalterung, die in einen massiven Marmorsockel eingelassen ist. Dieser passt hervorragend zu den anderen schlichten Marmor-Accessoires wie der Seifenschale und dem Zahnbürstenhalter und sorgt für ein klares und modernes Erscheinungsbild. Die gesamte Serie ist in einem sanften Beigeton gehalten, der von dezenten hellbraunen Adern durchzogen ist. Dadurch wird das Material lebendig und hebt sich von der Masse ab – es versprüht einen Hauch von Magie, so wie es das schon immer getan hat.




## BLACK POWER

The design is timeless and elegant, as are both the material and the colour, which is known for never going out of style. Modo, the all-black bathroom line by Nina Thöming for blomus, is designed to last in every respect, which is why it is made from titanium coated stainless steel, that doesn't corrode or scratch easily.

## BLACK POWER

Das Design ist genauso zeitlos und elegant wie das Material: Mode gibt es in einer Farbe, die dafür bekannt ist, nie aus der Mode zu kommen. Die komplett schwarze Badserie von Nina Thöming von für blomus ist in jeder Hinsicht langlebig. Denn sie besteht aus titanbeschichtetem Edelstahl, der sowohl korrosionsresistent und auch kratzfest ist.

Nexio, Pesa, Asea





Abento, Sono, Caro, Rim





Abento, Sono



Caro, Riva



## MIRROR, MIRROR ON THE WALL

... who's the fairest of them all? It's not just in fairytales that mirrors have an important role to play. Every modern home needs a mirror you can depend on so we can properly prepare ourselves to meet the world every morning.

The new version of this essential bathroom accessory, which is a further addition to the renowned Modo collection from blomus, is available in two types- a slim, elegant, stand-alone mirror that can be placed wherever you find it most convenient, and an equally stylish wall-hung version for the bathroom. No matter which type you choose, the frame with integral light is fastened with a magnet, so it can be taken off and used as a hand mirror any time you want. On top of that, you don't even need to worry about batteries or unsightly cords lying around your bathroom, since the mirror can be easily recharged with a simple cable.

Smart thinking? Oh yes! And it doesn't stop there, either. The mirror offers x5 magnification - perfect for applying make-up - and the light is dimmable with three different adjustable modes to suit any room and create a pleasing atmosphere. The Modo mirror comes in two different colorways - a black and a white - designed to easily match any décor. What pose you pull is up to you ...

## SPIEGLEIN, SPIEGLEIN AN DER WAND

... wer ist die Schönste im ganzen Land? Nicht nur in Märchen spielen Spiegel eine wichtige Rolle. Jedes moderne Zuhause braucht einen Spiegel, auf den Sie sich verlassen können, um sich jeden Morgen richtig auf die Welt vorzubereiten.

Die neuen Modelle dieses unverzichtbaren Badaccessoires, das die renommierte Kollektion Modo von blomus ergänzt, ist in zwei Ausführungen erhältlich - als schlanker, eleganter Standspiegel, der überall dort platziert werden kann, wo es am komfortabelsten ist, und als ebenso stilvolle Wandversion für das Badezimmer. Egal für welchen Typ Sie sich entscheiden, der Spiegel mit integrierter Beleuchtung wird mit einem Magneten befestigt, sodass er jederzeit abgenommen und als Handspiegel verwendet werden kann. Außerdem müssen Sie sich keine Gedanken über Batterien oder unansehnliche Kabel machen, die in Ihrem Badezimmer herumliegen, da der Spiegel mit einem einfachen Kabel aufgeladen werden kann. Intelligent gemacht?

Oh ja! Und das ist noch nicht alles. Der Spiegel bietet eine 5-fache Vergrößerung - perfekt für das Auftragen von Make-up - und das Licht ist dimmbar mit drei verschiedenen einstellbaren Modi, um sich jedem Raum anzupassen und eine angenehme Atmosphäre zu schaffen. Der Modo-Spiegel ist in zwei verschiedenen Farben erhältlich - in Schwarz und Weiß - und passt sich so jeder Einrichtung an.

Welche Pose Sie einnehmen, bleibt Ihnen überlassen ...



SUBJECT

---

GARDEN



Grow, Stay, Spirit, Sablo, Easy, Lungo, Farol



## LET'S GO OUTSIDE

All winter we dream of that moment when we can open the windows and doors and let in the crisp summer breeze. When fruit and vegetables taste of sunshine and love, and the sky is blue all day long. When lazy hot days at the beach await us and life, in general, moves outside with dinners in the garden, drinks by the pool and picnics in the park, all longed-for social staples.

When summer arrives, so does the need to create that perfect setting for gathering with your friends and family. Sprucing up your space – whether it is a balcony, patio, rooftop or garden – is essential for creating that cosy atmosphere we have been yearning for all winter long. With this in mind, we are delighted to present the perfect selection of the best outdoor furniture, lighting and accessories to transform your garden, balcony or outdoor space into the ultimate summer sanctuary – now and for many summers to come.

## LET'S GO OUTSIDE

Den ganzen Winter träumen wir von diesem Moment, in dem wir die Fenster und Türen öffnen und die frische Sommerbrise hereinlassen können. Wenn Früchte und Pflanzen nach Sonne und Liebe duften und der Himmel den ganzen Tag blau ist. Wenn uns faule heiße Tage am Strand erwarten und sich das Leben mit Essen im Garten, Getränken am Pool und Picknicks im Park, das ersehnte soziale Leben sich nach draußen bewegt.

Wenn der Sommer kommt, ist es auch notwendig, den perfekten Rahmen für ein Treffen mit Freunden und Familie zu schaffen. Die Verwandlung Ihres Gartens – ob Balkon, Terrasse oder Dachgarten – ist unerlässlich, um die gemütliche Atmosphäre zu schaffen, nach der wir uns den ganzen Winter gesehnt haben. In diesem Sinne freuen wir uns, Ihnen die perfekte Auswahl der besten Outdoor-Möbel, -Beleuchtungen und -Accessoires präsentieren zu können, um Ihren Garten, Balkon oder Außenbereich in ein ultimatives Sommerrefugium zu verwandeln – jetzt und für viele Sommer.

GARDEN











## OUTDOOR FURNITURE WITH ENDLESS POSSIBILITIES

Aptly named Grow, the new series of outdoor furniture designed by German kaschkasch for blomus comprises a number of matching furniture units that when put together form the perfect lounge setting. The flexible design allows for a vast number of individual combinations that will suit your needs and fit nicely with the size and proportions of your outdoor space. You can create both the classic, family friendly L-shaped sofa as well as a smaller two-seater with a footstool – and many other personalised arrangements. And when you need an extra seat to welcome a friend to the party, just add an extra unit.

Although designed for outdoor use, the Grow series has some of the same qualities as classical indoor furniture. The softness of the fabrics around a core of soft foam as well as the puffy, slightly curved shapes ensure that you will find the furniture cosy and inviting while relaxing outdoors. The fabric is of course water-resistant, and the designers have chosen two elegant colour schemes, so you can create a harmonious monochrome version or a slightly bolder, two-colour combo. With Grow, the choice is yours.

## OUTDOOR-MÖBEL MIT UNENDLICHEN MÖGLICHKEITEN

Die neue Outdoor-Möbelserie, die das deutsche Designbüro kaschkasch für blomus entworfen hat, trägt den treffenden Namen Grow und besteht aus mehreren aufeinander abgestimmten Möbeln, die zusammen das perfekte Lounge-Ambiente bilden. Das flexible Design ermöglicht eine Vielzahl individueller Kombinationen, die Ihren Bedürfnissen entsprechend, sich gut an die Größe und Platz Ihres Außenbereichs anpassen. Sie können sowohl das klassische, familienfreundliche Sofa in L-Form als auch einen kleineren Zweisitzer mit Hocker – und viele andere individuelle Arrangements kreieren. Und wenn Sie einen zusätzlichen Sitzplatz benötigen, um einen Freund zur Party zu begrüßen, fügen Sie einfach eine zusätzliche Einheit hinzu.

Obwohl für den Außenbereich konzipiert, hat die Grow-Serie einige der gleichen Qualitäten wie klassische Indoor-Möbel. Die Weichheit der Stoffe um einen Weichschaumkern sowie die bauschigen, leicht geschwungenen Formen sorgen dafür, dass die Möbel beim Entspannen im Freien gemütlich und einladend wirken. Der Stoff ist selbstverständlich wasserabweisend und die Designer haben sich für zwei elegante Farbwelten entschieden, sodass Sie eine harmonische monochrome Variante oder eine etwas mutige Zweifarbkombination kreieren können. Mit Grow haben Sie die Wahl.







Farol, Stay, Abento, Fuum



## A GREAT OUTDOOR

Summer brings with it a certain set of rites and rituals – and everyone's are personal and unique. However, for most of us, the onset of summer evokes a longing to get out and, quite literally, move life from the confines of our houses or apartments and out into the open.

The collection of outdoor furniture and accessories by blomus makes it easy to decorate any outdoor space, so that home-ly feel comes with you. Whether it be the need for extra light over dinner when the sun has set or the desire to stay all day in the shade reading your favourite book, feet up and perfectly relaxed, the collection offers new ways to make your garden, terrace, pool area or patio both a personal and functional extension of your home for those months of the year when life is sweetest under a clear blue sky.

## BEHAGLICHES OUTDOOR

Der Sommer bringt eine Reihe von Riten und Ritualen mit sich – und alle sind persönlich und einzigartig. Für die meisten von uns, ruft der Beginn des Sommers jedoch die Sehnsucht hervor, herauszukommen und buchstäblich das Leben aus der Enge unserer Häuser oder Wohnungen ins Freie zu rücken.

Die Kollektion von Gartenmöbeln und Zubehör von blomus macht es einfach, jeden Außenbereich so zu gestalten, damit Sie sich wie zu Hause fühlen. Egal, ob Sie nach Sonnenuntergang beim Abendessen mehr Licht brauchen, oder den ganzen Tag auf der Liege im Schatten verbringen, um Ihr Lieblingsbuch zu lesen. Die Kollektion bietet neue Möglichkeiten, den Garten, die Terrasse und den Poolbereich in sowohl eine persönliche als auch funktionale Erweiterung des Hauses zu verwandeln – für diejenigen Monate des Jahres, in denen das Leben unter einem klaren blauen Himmel am schönsten ist.



Stay, Ani Lamp, Ro, Flow, Riva

## PLEASE STAY A LITTLE LONGER

Stay, the highly successful outdoor range by German design duo kaschkasch, is growing. An extra set of two comfortable outdoor furniture items have been added for this season – a chic, slightly smaller daybed and a relaxed lounger that is larger than the existing model launched last season. As with the rest of the series, the two newcomers are made from a high-quality weather-resistant textile that does not fade when exposed to sunlight and is easy to maintain. The modern, minimal design allows for personalization when you add pillows and throws of your choice, and the lightweight materials make the furniture easy to move around to create the ideal outdoor setting on your terrace or in your garden or patio.

## ETWAS LÄNGER RELAXEN

Stay, das äußerst erfolgreiche Outdoor-Sortiment des deutschen Designduos kaschkasch, wächst. Für diese Saison wurde es um zwei bequeme Gartenmöbel erweitert – einem schicken, etwas kleinerem Daybed und einem Lounger, der größer ist als das bestehende Modell, das in der letzten Saison auf den Markt gebracht wurde. Wie beim Rest der Serie bestehen die beiden Newcomer aus einem hochwertigen wetterfesten Textil, das bei Sonneneinstrahlung nicht verblasst und pflegeleicht ist. Mit Kissen und Überwürfen können Sie dem modernen, minimalistischen Design Ihren persönlichen Touch verleihen. Die leichten Materialien vereinfachen das Bewegen der Möbel, sodass Sie sich ein ideales Outdoor-Ambiente auf Ihrer Terrasse, in Ihrem Garten oder in Ihrem Innenhof schaffen können.





Stay, Riva, Fuum, Farol, Borda

The products are filled with EPS beans which are neutral to the environment, ground water and food. A further quality feature of the EPS beans is their durability in volume, shape and ageing. The modern, minimalistic design allows for personalized use, when you mix and match the different colours and sizes or when the sunbed is adapted to your individual needs and preferences by unzipping the neck-rest or adding extra length by the use of a pouf.

The lightweight materials make the furniture easy to move around on the terrace, the patio or in the garden – or in the living room or winter garden when the weather changes and makes indoor use the more attractive option.

Gefüllt werden die Artikel mit EPS-Perlen die umwelt-, grundwasser- und lebensmittelneutral sind. Ein weiteres Qualitätsmerkmal der EPS-Perlen ist die Volumen-, Form- und Alterungsbeständigkeit. Das moderne, minimalistische Design ermöglicht eine individuelle Verwendung. Sie können verschiedene Farben und Größen mischen, und die Sonnenliege durch das Öffnen des Reißverschlusses der Nackenstütze an Ihre individuellen Bedürfnisse und Vorlieben anpassen. Mit dem Sitzpouf können Sie die Liegefläche verlängern.

Durch die leichten Materialien können die Möbel bequem auf der Terrasse, im Innenhof oder im Garten bewegt werden - aber auch im Wohnzimmer oder Wintergarten, wenn sich das Wetter ändert und eine Innenraumnutzung attraktiver wird.

DESIGNER

## PETER LIENHART

Peter Lienhart (born 1969) has a degree in industrial design from Pforzheim University in Germany, and this is discernibly the starting point for his well-defined aesthetic vision – one where the purity of a shape will always be paramount, and any detail must have a clear purpose. His considerable experience with product design and strong focus on the technical aspects of any home item have made him the perfect designer of lighting solutions such as the new Farol lamp for blomus.

Peter Lienhart (geb. 1969) hat seinen Abschluss als Industriedesigner an der Hochschule Pforzheim in Deutschland gemacht. Dies ist erkennbar der Ausgangspunkt für seine klar definierte ästhetische Vision - eine, bei der die Reinheit einer Form immer im Vordergrund steht und jedes Detail einen klaren Zweck haben muss. Seine beträchtliche Erfahrung im Produktdesign und sein starker Fokus auf die technischen Aspekte jedes Gegenstandes haben ihn zum perfekten Designer von Beleuchtungslösungen wie der neuen Farol-Leuchte für blomus gemacht.









## JAPANESE INSPIRATION

Designing an outdoor lamp has its very own challenges. What is the right weight and balance for the lamp to resist the wind? What materials will keep it looking as nice as when it was purchased, even when it has been out in the rain for weeks? What are the exact tones of light for it to be the perfect mood enhancer when the sun has set – not too bright nor too dim?

These were just a few of the challenges for the designers behind German studio kaschkasch, Florian Kallus and Sebastian Schneider, when they set out to create the perfect outdoor lamp for blomus. The result now speaks for itself: Tawa – a clean and minimalist version of the classic lantern with its slender fabric-covered cylinder and little elegant legs that give the lamp its graceful appearance. Tawa, which means “tower” in Japanese, can be operated on your smartphone and has an integrated handle, making it easy to move around your terrace or garden – or, of course, if you wish to take it indoors to light up your hall or living room and add a dash of Japanese elegance there as well.

## JAPANISCHE INSPIRATION

Die Gestaltung einer Außenleuchte hat seine ganz eigenen Herausforderungen. Was ist das richtige Gewicht und die richtige Balance für die Leuchte, um dem Wind zu widerstehen? Welche Materialien sorgen dafür, dass es auch nach wochenlangem Regen noch so schön aussieht wie beim Kauf? Was sind die genauen Lichttöne, damit es der perfekte Stimmungsaufheller ist, wenn die Sonne untergegangen ist – weder zu hell noch zu dunkel?

Dies waren nur einige der Herausforderungen für die Designer des deutschen Studios kaschkasch, Florian Kallus und Sebastian Schneider, als sie sich aufmachten, die perfekte Außenleuchte für blomus zu kreieren. Das Ergebnis spricht nun für sich: Tawa – eine klare und minimalistische Version der klassischen Laterne mit ihrem schlanken stoffbezogenen Zylinder und kleinen eleganten Beinen, die der Leuchte ihr anmutiges Aussehen verleihen. Tawa, was auf Japanisch „Turm“ bedeutet, lässt sich am Smartphone bedienen und verfügt über einen integrierten Griff, mit dem Sie sie bequem auf die Terrasse oder im Garten bewegen können – oder natürlich, wenn Sie sie mit ins Haus nehmen möchten um Ihren Flur oder Wohnzimmer zu beleuchten und sie verbreiten dort eine Prise japanischer Eleganz.



DESIGNERS

## ANTOINE ROUZEAU

After receiving a degree in architecture, French designer Antoine Rouzeau started his career with leading architects, among them award-winning Jean Nouvel.

Today, Antoine Rouzeau is part of the architectural team at Musée d'Orsay while also running his own design studio in Paris. He has created a number of functional and well-crafted designs for the modern home, primarily lamps and shelving systems – two product categories that suit the young designer and his fondness for spatial design and architecture well. The Hoop lamp is the first product designed by Antoine Rouzeau for blomus.

Nach seinem Architekturstudium begann der französische Designer Antoine Rouzeau seine Karriere bei führenden Architekten, darunter der preisgekrönte Jean Nouvel.

Heute ist Antoine Rouzeau Teil des Architektenteams des Musée d'Orsay und leitet gleichzeitig sein eigenes Designstudio in Paris. Er hat eine Reihe von funktionalen und gut durchdachten Entwürfen für das moderne Zuhause geschaffen, vor allem Leuchten und Regalsysteme – zwei Produktkategorien, die dem jungen Designer und seiner Vorliebe für Raumgestaltung und Architektur sehr entgegenkommen. Die Hoop-Leuchte ist das erste Produkt, das Antoine Rouzeau für blomus entworfen hat.



### SHED A LITTLE LIGHT

No everyday object is too mundane or seemingly too insignificant to deserve the attention of French designer Antoine Rouzeau, who is the mastermind behind the new lamp, Hoop. Made with two main elements – a base and an oval hoop directing the light downwards – the lamp is strikingly simple and makes sense, both aesthetically with its finely balanced shape and in terms of its practical usability, as it works well on the desk in your home office, on your nightstand or on the side table next to your couch. Hoop is designed for indoor as well as outdoor use, and comes in three colours – an elegant white, a classic satellite gray and a slightly darker, sophisticated magnet gray version.

### LICHT INS DUNKEL BRINGEN

Kein Alltagsgegenstand ist zu banal oder scheinbar zu unbedeutend, um nicht die Aufmerksamkeit des französischen Designers Antoine Rouzeau zu verdienen, der kreative Kopf hinter der neuen Leuchte Hoop. Gefertigt aus zwei Hauptelementen – einem Zylinder und einem ovalen Bügel, der das Licht nach unten lenkt – ist die Leuchte auffallend schlicht und intelligent zugleich, sowohl ästhetisch mit ihrer fein ausbalancierten Form als auch in Bezug auf ihre praktische Nutzbarkeit, denn sie macht sich gut auf dem Schreibtisch im Home Office, auf dem Nachttisch oder auf dem Beistelltisch neben der Couch. Hoop ist sowohl für den Innen- als auch für den Außenbereich geeignet und in drei Farben erhältlich: in einem eleganten Weiß, einem warmen Grau, Satellite und einer etwas dunkleren, raffinierten Grau-Version, Magnet.





PRODUCTS

---

# TASTE

WATER	P. 88
BREAKFAST & COFFEE	P. 92
SABLO STONEWARE	P. 98
RO PORCELAIN	P. 104
PILAR STONEWARE	P. 110
MAXIME	P. 120
STELLA	P. 122
DINNER	P. 126
WINE	P. 132
COCKTAILS & SERVICE	P. 141
KITCHEN	P. 144

**LUNGO 64170**

Water Carafe | Wasserkaraffe  
 Dimensions H 31,5 cm, Ø 10 cm, V 1,1 l  
 Materials G3, H4, K4  
 Colour Smoke  
 Features Size: L - With Oak Lid  
 Mit Holzdeckel

**LUNGO 64171**

Water Carafe | Wasserkaraffe  
 Dimensions H 20 cm, Ø 10 cm, V 0,6 l  
 Materials G3, H4, K4  
 Colour Smoke  
 Features Size: S - With Oak Lid  
 Mit Holzdeckel

**LUNGO 64172**

Set of 2 Tumblers | Set 2 Trinkgläser  
 Dimensions H 10 cm, Ø 8 cm, V 0,25 l  
 Materials G3  
 Colour Smoke

**LUNGO 64173**

Water Carafe | Wasserkaraffe  
 Dimensions H 31,5 cm, Ø 10 cm, V 1,1 l  
 Materials G3, H4, K4  
 Colour Coffee  
 Features Size: L - With Oak Lid  
 Mit Holzdeckel

**LUNGO 64174**

Water Carafe | Wasserkaraffe  
 Dimensions H 20 cm, Ø 10 cm, V 0,6 l  
 Materials G3, H4, K4  
 Colour Coffee  
 Features Size: S - With Oak Lid  
 Mit Holzdeckel

**LUNGO 64175**

Set of 2 Tumblers | Set 2 Trinkgläser  
 Dimensions H 10 cm, Ø 8 cm, V 0,25 l  
 Materials G3  
 Colour Coffee

**LUNGO - DESIGN BY AD MILLER**

Manufactured in the tradition of hand-blown glass the LUNGO glass range shows the typical features of blisters, flow lines and colour variations. Experienced glassblowers can specifically work with the thickness of the material, a treat that was used as a design feature within this range the wall thickness of approx. 3 mm, the clear ice base and the accurate cut and grinded edges. Combine that with the natural material oak, dyed for the carafe lids, unique products are being created by different characteristics of the wood. Unlike the glass body, the wooden lids are not dishwasher safe.

**LUNGO - DESIGN BY AD MILLER**

Durch die traditionelle Herstellungsweise der mundgeblasenen Glasartikel der LUNGO Serie entstehen nicht nur die typischen Merkmale wie Bläschen, Schlieren oder Farbvarianten: Geübte Glasbläser können auch gezielt mit der Materialdicke arbeiten, was als Design-Merkmal der Serie genutzt wurde: die Dickwandigkeit von ca. 3 mm, der klare Eisboden und der korrekte, kantige Schliff der Ränder. In Kombination mit dem Naturmaterial Eiche, das für die Deckel der Karaffe eingefärbt wurde, entstehen durch unterschiedliche Wuchsrichtungen und Ausprägungen individuelle Artikel. Die Holzdeckel dürfen im Gegensatz zum Glaskörper nicht in der Spülmaschine gereinigt werden.

**FLOW - DESIGN BY THERESA RAND**

An experienced glassblower crafted this individual product, so its exact size, colour and typical glass blisters or flowlines, are unique.

**FLOW - DESIGN BY THERESA RAND**

Erfahrene Glasbläser stellen diesen Artikel von blomus in traditioneller Handarbeit her. So machen Abweichungen in den Abmessungen und Farben sowie die für einen Glaskörper typischen Bläschen und Fließlinien jedes Glasobjekt zu einem Unikat.

**FLOW 63918**

Set 2 Tumblers | Set 2 Trinkgläser  
 Dimensions H 7,5 cm, Ø 8,5 cm, V 0,22 l  
 Materials G3  
 Colour Smoke



**FLOW 63919**

Set 2 Tumblers | Set 2 Trinkgläser  
 Dimensions H 14 cm, Ø 7,5 cm, V 0,4 l  
 Materials G3  
 Colour Smoke



**FLOW 63920**

Water Carafe | Wasserkaraffe  
 Dimensions H 22 cm, Ø 9,5 cm, V 1,1 l  
 Materials G3  
 Colour Smoke



**FLOW 64301**

Set 2 Tumblers | Set 2 Trinkgläser  
 Dimensions H 7,5 cm, Ø 8,5 cm, V 0,22 l  
 Materials G3  
 Colour Coffee

NEW



**FLOW 64302**

Set 2 Tumblers | Set 2 Trinkgläser  
 Dimensions H 14 cm, Ø 7,5 cm, V 0,4 l  
 Materials G3  
 Colour Coffee

NEW



**FLOW 64303**

Water Carafe | Wasserkaraffe  
 Dimensions H 22 cm, Ø 9,5 cm, V 1,1 l  
 Materials G3  
 Colour Coffee

NEW



**MERA 64285**

Set 2 Tumblers | Set 2 Trinkgläser  
 Dimensions H 7 cm, Ø 7,5 cm, V 0,2 l  
 Materials G3  
 Colour Coffee

NEW



**MERA 64284**

Set 2 Tumblers | Set 2 Trinkgläser  
 Dimensions H 9 cm, Ø 7 cm, V 0,22 l  
 Materials G3  
 Colour Coffee

NEW



**SPLASH 64283**

Water Carafe | Wasserkaraffe  
 Dimensions H 29,5 cm, Ø 9 cm, V 1 l  
 Materials P, G3, K4  
 Colour Coffee

NEW



**SPLASH 63807**

Water Carafe | Wasserkaraffe  
 Dimensions H 29,5 cm, Ø 9 cm, V 1 l  
 Materials P, G3, K4



**MERA 63914**

Set 2 Tumblers | Set 2 Trinkgläser  
 Dimensions H 9 cm, Ø 7 cm, V 0,22 l  
 Materials G3  
 Colour Smoke



**MERA 63915**

Set 2 Tumblers | Set 2 Trinkgläser  
 Dimensions H 7 cm, Ø 7,5 cm, V 0,2 l  
 Materials G3  
 Colour Smoke



**SPLASH 63785**

Water Carafe | Wasserkaraffe  
 Dimensions H 29,5 cm, Ø 9 cm, V 1 l  
 Materials P, G1, K4  
 Colour Magnet



**63785**  
Magnet



**63780**  
Moonbeam



**63786**  
Nomad



**63787**  
Sharkskin



**ACQUA 63436**

Water Carafe | Wasserkaraffe  
 Dimensions H 30,5 cm, Ø 9 cm, V 1 l  
 Materials M, G1, K4



**ACQUA 63448**

Water Carafe | Wasserkaraffe  
 Dimensions H 34,5 cm, Ø 10 cm, V 1,5 l  
 Materials M, G1, K4



**WAVE 63829**

Set of 2 Tumblers | Set 2 Trinkgläser  
 Dimensions H 10 cm, Ø 8 cm, V 0,3 l  
 Materials G3  
 Colour Smoke





**DELARA 64072**

Bread Basket | Brotkorb  
 Dimensions H 9 cm, B 26 cm, T 26 cm  
 Materials S1, T1  
 Colour Magnet



64072  
Magnet



64073  
Sharkskin



**DELARA 64074**

Bread Basket | Brotkorb  
 Dimensions H 9 cm, B 26 cm, T 26 cm  
 Materials S1, T1  
 Colour Nomad



64074  
Nomad



64075  
Moonbeam



**DELARA 63752**

Bread Basket | Brotkorb  
 Dimensions H 9,5 cm, B 20 cm, T 20 cm  
 Materials S3, T1  
 Colour Moonbeam



63752  
Moonbeam



63757  
Magnet



63667  
Taupe



**DELARA 63758**

Bread Basket | Brotkorb  
 Dimensions H 9,5 cm, B 25 cm, T 25 cm  
 Materials S3, T1  
 Colour Moonbeam



63758  
Moonbeam



63763  
Magnet



63668  
Taupe



**DELARA 63764**

Bread Basket | Brotkorb  
 Dimensions H 9 cm, B 14 cm, T 32 cm  
 Materials S3, T1  
 Colour Moonbeam



63764  
Moonbeam



63769  
Magnet



63676  
Taupe



**DELARA BREADBASKET**

Care: The cotton insert can be easily removed for shaking clean or washing.

**DELARA BROTKORB**

Pflege: Der Einsatz kann zum Ausschütteln und Waschen einfach herausgenommen werden.

**DELARA 63871**

Bread Basket | Brotkorb  
 Dimensions H 9,5 cm, B 20 cm, T 20 cm  
 Materials S1, T1  
 Colour Black



**DELARA 63872**

Bread Basket | Brotkorb  
 Dimensions H 9,5 cm, B 25 cm, T 25 cm  
 Materials S1, T1  
 Colour Black



**DELARA 63873**

Bread Basket | Brotkorb  
 Dimensions H 9 cm, B 14 cm, T 32 cm  
 Materials S1, T1  
 Colour Black



**NERO 63652**

Set of 2 Insulated Espresso Glasses |  
 Set 2 Thermo-Espressogläser  
 Dimensions H 6,5 cm, Ø 6 cm, V 80 ml  
 Materials G1  
 Features Double-walled | Doppelwandig



**NERO 63653**

Set of 2 Insulated Coffee Glasses |  
 Set 2 Thermo-Kaffeegläser  
 Dimensions H 8,5 cm, Ø 7,5 cm, V 200 ml  
 Materials G1  
 Features Double-walled | Doppelwandig



**NERO 63654**

Set of 2 Insulated Cappuccino Glasses |  
 Set 2 Thermo-Cappuccinogläser  
 Dimensions H 11,5 cm, Ø 7,5 cm, V 250 ml  
 Materials G1  
 Features Double-walled | Doppelwandig



**NERO 63655**

Set of 2 Insulated Latte Macchiato Glasses |  
 Set 2 Thermo-Latte Macchiatogläser  
 Dimensions H 14 cm, Ø 7,5 cm, V 320 ml  
 Materials G1  
 Features Double-walled | Doppelwandig



**BASIC 63618**

Creamer with stainless steel lid |  
 Sahnekännchen mit Edelstahldeckel  
 Dimensions H 8 cm, B 5,5 cm, Ø 5 cm, V 120 ml  
 Materials M



**BASIC 63619**

Condiment Glass with stainless steel lid |  
 Marmeladenglas mit Edelstahldeckel  
 Dimensions H 5 cm, Ø 6,5 cm, V 100 ml  
 Materials M, G1



**BASIC 63620**

Creamer with stainless steel lid |  
 Milchkännchen mit Edelstahldeckel  
 Dimensions H 9,5 cm, H 7,5 cm, Ø 6,5 cm,  
 V 250 ml  
 Materials M

**BASIC 63621**

Sugar Bowl with stainless steel lid |  
 Zuckerdose mit Edelstahldeckel  
 Dimensions H 5 cm, Ø 6,5 cm, V 100 ml  
 Materials M

**BASIC 63633**

Snack Bowl | Snackschale  
 Dimensions H 5,5 cm, Ø 8 cm, V 220 ml  
 Materials M  
 Features Size: S

**BASIC 63634**

Snack Bowl | Snackschale  
 Dimensions H 4 cm, Ø 10 cm, V 250 ml  
 Materials M  
 Features Size: M

**BASIC 63610**

Tray | Tablett  
 Dimensions H 1,5 cm, B 10 cm, T 17 cm  
 Materials M

**BASIC 63611**

Tray | Tablett  
 Dimensions H 1,5 cm, B 13 cm, T 22 cm  
 Materials M

**BASIC 63612**

Tray | Tablett  
 Dimensions H 1,5 cm, B 15 cm, T 25 cm  
 Materials M

**BASIC 63613**

Tray | Tablett  
 Dimensions H 1,5 cm, B 17 cm, T 20 cm  
 Materials M

**PUNCTO 63600**

Kitchen Timer | Kurzzeitmesser  
 Dimensions H 6 cm, Ø 6,5 cm  
 Materials M, K3





**SCUDO 63535**

Napkin Holder | Serviettenhalter  
 Dimensions H 5,5 cm, B 19 cm, T 19,5 cm  
 Materials M

**BASIC 63637**

Single Butter Dish | Butterdose  
 Dimensions H 6 cm, B 7 cm, T 10 cm  
 Materials M, P  
 Features For 125 g butter  
 Für 125 g Butter

**BASIC 63638**

Butter Dish | Butterdose  
 Dimensions H 6 cm, B 12 cm, T 10 cm  
 Materials M, P  
 Features For 250 g butter  
 Für 250 g Butter

**CALLISTA 63480**

Lemon Squeezer | Zitronenpresse  
 Dimensions H 6 cm, B 9 cm, T 17,5 cm  
 Materials P



reddot design award  
 winner 2011

**MACCHIATO 63510**

Sugar & Creamer Set | Zucker- und Sahne Set  
 Dimensions H 17 cm, Ø 5,5 cm, V 0,15 l  
 Materials M, G1

**PEREA 63567**

Set of salt and pepper shakers | Salz und Pfeffer Set  
 Dimensions H 17 cm, Ø 4 cm, V 0,025 l  
 Materials M, K2, K3

**GRANEO 63690**

Coffee Maker | Kaffeezubereiter  
 Dimensions H 17,5 cm, T 13 cm, Ø 11 cm, V 0,4 l  
 Materials G1, P, K4

**GRANEO 63691**

Coffee Maker | Kaffeezubereiter  
 Dimensions H 21 cm, T 15 cm, Ø 12,5 cm, V 0,8 l  
 Materials G1, P, K4

**COFFEE MAKER**

Coffee decanter with filter. Brew your coffee the traditional way and revel in the filter coffee preparation. Pour hot water over the coffee grounds and enjoy a fresh, hand filtered coffee. The reusable filter is made of finest stainless steel, easy to clean and used without a paper filter.

**KAFFEEZUBEREITER**

Kaffeekanne mit Handfilter. Brühen Sie Ihren Kaffee auf traditionelle Art und Weise und zelebrieren Sie die Filterkaffeezubereitung. Einfach das frisch gemahlene Kaffeepulver schonend mit heißem Wasser aufgießen und das wunderbare Aroma von handgefiltertem Kaffee genießen. Der Handfilter ist aus Edelstahl, wird ohne Filterpapier benutzt und lässt sich leicht reinigen.



**WIRES 68482**

Basket | Korb  
 Dimensions H 7 cm, Ø 30 cm  
 Materials S3



**WIRES 68481**

Basket | Korb  
 Dimensions H 10 cm, Ø 36 cm  
 Materials S3



**WIRES 68480**

Basket | Korb  
 Dimensions H 24 cm, Ø 25 cm  
 Materials S3



**ESTRA 64227**

Wire Basket | Drahtkorb  
 Dimensions H 5,5 cm, Ø 37 cm  
 Materials S1  
 Colour Black



**ESTRA 64229**

Wire Basket | Drahtkorb  
 Dimensions H 5,5 cm, Ø 37 cm  
 Materials S3  
 Colour Chrome



**ESTRA 64231**

Wire Basket | Drahtkorb  
 Dimensions H 5,5 cm, Ø 37 cm  
 Materials S1  
 Colour Moonbeam



**ESTRA 64228**

Wire Basket | Drahtkorb  
 Dimensions H 16,5 cm, Ø 30 cm  
 Materials S1  
 Colour Black




**ESTRA 64230**

Wire Basket | Drahtkorb  
 Dimensions H 16,5 cm, Ø 30 cm  
 Materials S3  
 Colour Chrome



**ESTRA 64232**

Wire Basket | Drahtkorb  
 Dimensions H 16,5 cm, Ø 30 cm  
 Materials S1  
 Colour Moonbeam





SABLO Design by Frederike Martens

Stoneware | Keramik  
shiny/matt | glänzend/matt  
dishwasher safe | spülmaschinengeeignet



The QR code leads you to the SABLO video  
Der QR-Code führt Sie zum SABLO Video



## STONEWARE

Sablo is made from coloured clay and a unique mix of quartz, minerals, oxides. Stoneware is defined as a group of ceramic products. Stoneware is used to produce plates, dishes, cachepots and bowls, moulded using special casting techniques. The high temperatures during the firing process make stoneware more stable than clay and less translucent than porcelain.

The colours, shapes, appearance of the glaze as well as the overall look depend on the firing temperature and time and may change. Each piece is surely unique and can show individual structures and shades. The clay of Sablo is fired at a very high temperature and therefore it doesn't need to be glazed everywhere.

## CARE

Stoneware tableware is dishwasher safe and can be used in a microwave oven.

## STEINGUT

Sablo besteht aus einer einzigartigen Mischung aus farbigem Ton, Quarz, Mineralien wie Calcit sowie Oxiden. Aus Steingut werden Teller, Geschirr, Übertöpfe und Schalen hergestellt, die im Gießverfahren ausgeformt werden.

Die hohen Temperaturen während des Brennvorgangs machen Steingut stabiler als Ton und weniger durchscheinend als Porzellan. Die Farben, Formen, das Aussehen der Glasur sowie das Gesamtbild hängen von der Brenntemperatur und der Brenndauer ab und variieren. Dadurch ist jedes Stück ein Unikat und kann individuelle Strukturen und Schattierungen aufweisen. Der Ton von Sablo wird bei einer sehr hohen Temperatur gebrannt und muss daher nicht überall glasiert werden.

## PFLEGE

Steingut ist spülmaschinengeeignet und kann in der Mikrowelle verwendet werden.

**SABLO 64327**

# Side Plate | Beilagenteller  
 Dimensions H 1,3 cm, Ø 14 cm  
 Materials ST2  
 Colour Savannah

NEW

**SABLO 64328**

# Dessert Plate | Dessertteller  
 Dimensions H 1,3 cm, Ø 21 cm  
 Materials ST2  
 Colour Savannah

NEW

**SABLO 64329**

# Dinner Plate | Speiseteller  
 Dimensions H 1,3 cm, Ø 26 cm  
 Materials ST2  
 Colour Savannah

NEW

**SABLO 64330**

# Bowl | Schale  
 Dimensions H 6,5 cm, Ø 11 cm  
 Materials ST2  
 Colour Savannah  
 Features Size: S

NEW

**SABLO 64349**

# Bowl | Schale  
 Dimensions H 7 cm, Ø 13 cm  
 Materials ST2  
 Colour Savannah

NEW

**SABLO 64331**

# Bowl | Schale  
 Dimensions H 7 cm, Ø 15,5 cm  
 Materials ST2  
 Colour Savannah  
 Features Size: M

NEW



**SABLO 64332**

# Bowl | Schale  
 Dimensions H 9,5 cm, Ø 20 cm  
 Materials ST2  
 Colour Savannah  
 Features Size: L

NEW



**SABLO 64348**

# Salad Bowl | Salatschüssel  
 Dimensions H 7,5 cm, Ø 28 cm  
 Materials ST2  
 Colour Savannah  
 Features Size: M

NEW



**SABLO 64333**

# Salad Bowl | Salatschüssel  
 Dimensions H 7,5 cm, Ø 34,5 cm  
 Materials ST2  
 Colour Savannah  
 Features Size: L

NEW



**SABLO 64334**

# Snack Bowl | Snackschale  
 Dimensions H 3 cm, Ø 10 cm  
 Materials ST2  
 Colour Savannah

NEW



**SABLO 64335**

# Deep Plate | Tiefer Teller  
 Dimensions H 4 cm, Ø 18,5 cm  
 Materials ST2  
 Colour Savannah


NEW



**SABLO 64336**

# Snack Teller | Snack Plate  
 Dimensions H 1,3 cm, B 6,5 cm, T 9,5 cm  
 Materials ST2  
 Colour Savannah  
 Features Size: S

NEW



# Pallet delivery only. Nur Palettenversand.

**SABLO 64337**

# Snack Teller | Snack Plate  
 Dimensions H 1,3 cm, B 10 cm, T 13,5 cm  
 Materials ST2  
 Colour Savannah  
 Features Size: M

NEW



**SABLO 64338**

# Snack Teller | Snack Plate  
 Dimensions H 1,3 cm, B 15 cm, T 21 cm  
 Materials ST2  
 Colour Savannah  
 Features Size: L

NEW



**SABLO 64345**

# Egg Cups, Set of 2 |  
 Eierbecher, Set 2 Stück  
 Dimensions H 2,2 cm, Ø 10 cm  
 Materials ST2  
 Colour Savannah

NEW



**SABLO 64341**

# Mug with Handle | Becher mit Henkel  
 Dimensions H 10 cm, T 12 cm, Ø 8 cm,  
 V 250 ml  
 Materials ST2  
 Colour Savannah

NEW



**SABLO 64339**

# Set of 2 Coffee Cups, 4 pcs. |  
 Set 2 Kaffeetassen, 4 tlg.  
 Dimensions H 5 cm, T 11 cm, Ø 8,5 cm,  
 V 150 ml, H 1,2 cm, Ø 12 cm  
 Materials ST2  
 Colour Savannah

NEW



**SABLO 64342**

# Espresso Cup | Espressotasse  
 Dimensions H 6 cm, T 7 cm, Ø 5,5 cm,  
 V 70 ml  
 Materials ST2  
 Colour Savannah

NEW





**SABLO WELCOMES SAVANNAH AND STONE**

Additionally to the classic monochrome version of the original SABLO colour, blomus added two new colours to the palette: A warm, summery mustard and a light gray with a tint of blue.

**SABLO HEISST SAVANNAH UND STONE WILLKOMMEN:**

Zusätzlich zur klassischen monochromen Version der ursprünglichen SABLO-Farbe hat blomus zwei neue Farben in die Palette aufgenommen: Ein warmes, sommerliches Senfgelb und ein helles Grau mit einem Hauch von Blau.

**SABLO 64346**

# Set of 2 Thermo Mugs |  
Set 2 Thermobecher  
Dimensions H 10,5 cm, Ø 8,5 cm, V 260 ml  
Materials ST2  
Colour Savannah  
Features Double walled  
Doppelwandig

NEW



**64346**  
Savannah



**64323**  
Stone



**64159**  
Cloud



**SABLO 64343**

# Creamer | Milchkännchen  
Dimensions H 5 cm, T 9 cm, Ø 8,5 cm,  
V 150 ml  
Materials ST2  
Colour Savannah

NEW



**64343**  
Savannah



**64320**  
Stone



**64116**  
Cloud



**SABLO 64344**

# Sugar Bowl | Zuckerdose  
Dimensions H 6 cm, Ø 8,5 cm  
Materials ST2  
Colour Savannah

NEW



**64344**  
Savannah



**64321**  
Stone



**64117**  
Cloud



**SABLO 64340**

# Mug | Becher  
Dimensions H 10 cm, Ø 8 cm, 250 ml  
Materials ST2  
Colour Savannah

NEW



**64340**  
Savannah



**64317**  
Stone



**64113**  
Cloud



**SABLO 64347**

# Jug | Krug  
Dimensions H 17,5 cm, B 17,5 cm,  
Ø 11 cm, V 1 l  
Materials ST2  
Colour Savannah

NEW



**64347**  
Savannah




**64324**  
Stone



**64160**  
Cloud





RO Design by Theresa Rand

Porcelain | Porzellan  
 shiny | glänzend  
 dishwasher safe | spülmaschinengeeignet



## Sharkskin

- 64000 Dessert Plate. Dessertteller
- 64001 Dinner Plate. Speiseteller
- 64002 Deep Plate. Tiefer Teller
- 64003 Salad Bowl. Salatschüssel
- 64004 Bowl. Schale
- 64005 Bowl. Schale
- 64006 Bowl. Schale
- 64007 Bowl. Schale
- 64008 Bowl. Schale
- 64009 Mug. Tasse
- 64010 Set of 2 Coffee Cups.  
Set 2 Kaffeetassen
- 64011 Sugar Bowl. Zuckerdose
- 64012 Creamer. Milchkännchen
- 64155 Set of 2 Thermo Mugs.  
Set 2 Thermobecher
- 64013 Tea Pot. Teekanne
- 64137 Set of 2 Espresso Cups, 4 pcs.  
Set 2 Espressotassen, 4 tlg.
- 64140 Set of 2 Tea Cups, 4 pcs.  
Set 2 Teetassen, 4 tlg.
- 64143 Egg cups, Set of 4.  
Eierbecher, 4tlg. Set
- 64146 Serving Plate Oval.  
Servierteller Oval
- 64149 Serving Plate Oval.  
Servierteller Oval
- 64152 Serving Plate Oval.  
Servierteller Oval

## Mourning Dove

- 64020 Dessert Plate. Dessertteller
- 64021 Dinner Plate. Speiseteller
- 64022 Deep Plate. Tiefer Teller
- 64023 Salad Bowl. Salatschüssel
- 64024 Bowl. Schale
- 64025 Bowl. Schale
- 64026 Bowl. Schale
- 64027 Bowl. Schale
- 64028 Bowl. Schale
- 64029 Mug. Tasse
- 64030 Set of 2 Coffee Cups.  
Set 2 Kaffeetassen
- 64031 Sugar Bowl. Zuckerdose
- 64032 Creamer. Milchkännchen
- 64156 Set of 2 Thermo Mugs.  
Set 2 Thermobecher
- 64033 Tea Pot. Teekanne
- 64138 Set of 2 Espresso Cups, 4 pcs.  
Set 2 Espressotassen, 4 tlg.
- 64141 Set of 2 Tea Cups, 4 pcs.  
Set 2 Teetassen, 4 tlg.
- 64144 Egg cups, Set of 4.  
Eierbecher, 4tlg. Set
- 64147 Serving Plate Oval.  
Servierteller Oval
- 64150 Serving Plate Oval.  
Servierteller Oval
- 64153 Serving Plate Oval.  
Servierteller Oval

## Nimbus Cloud

- 64040 Dessert Plate. Dessertteller
- 64041 Dinner Plate. Speiseteller
- 64042 Deep Plate. Tiefer Teller
- 64043 Salad Bowl. Salatschüssel
- 64044 Bowl. Schale
- 64045 Bowl. Schale
- 64046 Bowl. Schale
- 64047 Bowl. Schale
- 64048 Bowl. Schale
- 64049 Mug. Tasse
- 64050 Set of 2 Coffee Cups.  
Set 2 Kaffeetassen
- 64051 Sugar Bowl. Zuckerdose
- 64052 Creamer. Milchkännchen
- 64157 Set of 2 Thermo Mugs.  
Set 2 Thermobecher
- 64053 Tea Pot. Teekanne
- 64139 Set of 2 Espresso Cups, 4 pcs.  
Set 2 Espressotassen, 4 tlg.
- 64142 Set of 2 Tea Cups, 4 pcs.  
Set 2 Teetassen, 4 tlg.
- 64145 Egg cups, Set of 4.  
Eierbecher, 4tlg. Set
- 64147 Serving Plate Oval.  
Servierteller Oval
- 64150 Serving Plate Oval.  
Servierteller Oval
- 64154 Serving Plate Oval.  
Servierteller Oval

**RO 64155**

# Set of 2 Thermo Mugs |  
Set 2 Thermobecher  
Dimensions H 10,5 cm, Ø 8 cm, V 250 ml  
Materials ST1  
Colour Sharkskin  
Features Double walled  
Doppelwandig  
**NEW**



**64155**  
Sharkskin



**64156**  
Mourning Dove



**64157**  
Nimbus Cloud



**RO 64011**

# Sugar Bowl | Zuckerdose  
Dimensions H 7,5 cm, Ø 10 cm  
Materials ST1  
Colour Sharkskin



**64011**  
Sharkskin



**64031**  
Mourning Dove



**64051**  
Nimbus Cloud



**RO 64012**

# Creamer | Milchkännchen  
Dimensions H 9,5 cm, T 9 cm,  
Ø 7,5 cm, V 270 ml  
Materials ST1  
Colour Sharkskin



**64012**  
Sharkskin



**64032**  
Mourning Dove



**64052**  
Nimbus Cloud



**RO 64013**

# Tea Pot | Teekanne  
Dimensions H 13 cm, T 22 cm,  
Ø 16 cm, V 1100 ml  
Materials ST1  
Colour Sharkskin



**64013**  
Sharkskin



**64033**  
Mourning Dove



**64053**  
Nimbus Cloud



**RO 64009**

# Mug | Tasse  
Dimensions H 8,5 cm, Ø 7,5 cm  
Materials ST1  
Colour Sharkskin



**64009**  
Sharkskin



**64029**  
Mourning Dove



**64049**  
Nimbus Cloud



**RO 64010**

# Set of 2 Coffee Cups, 4 pcs. |  
Set 2 Kaffeetassen, 4 tlg.  
Dimensions H 9,5 cm, T 11,5 cm, Ø 8,5 cm,  
V 290 ml, H 1,8 cm, Ø 12 cm  
Materials ST1  
Colour Sharkskin



**64010**  
Sharkskin



**64030**  
Mourning Dove



**64050**  
Nimbus Cloud



**RO 64137**

# Set of 2 Espresso Cups, 4 pcs. |  
Set 2 Espressotassen, 4 tlg.

Dimensions H 7 cm, T 8 cm, Ø 6 cm,  
V 80 ml, H 1,3 cm, Ø 9 cm

Materials ST1  
Colour Sharkskin

**64137**  
Sharkskin



**64138**  
Mourning Dove



**64139**  
Nimbus Cloud

**RO 64140**

# Set of 2 Tea Cups, 4 pcs. |  
Set 2 Teetassen, 4 tlg.

Dimensions H 7,5 cm, T 12,5 cm, Ø 10 cm,  
V 230 ml, H 1,5 cm, Ø 12,6 cm

Materials ST1  
Colour Sharkskin

**64140**  
Sharkskin



**64141**  
Mourning Dove



**64142**  
Nimbus Cloud

**RO 64143**

# Egg cups, Set of 4 | Eierbecher, 4 tlg. Set

Dimensions H 4,5 cm, Ø 5 cm

Materials ST1  
Colour Sharkskin

**64143**  
Sharkskin



**64144**  
Mourning Dove



**64145**  
Nimbus Cloud

**RO 64146**

# Serving Plate Oval | Servierteller Oval

Dimensions H 3,5 cm, B 18 cm, T 30 cm

Materials ST1  
Colour Sharkskin  
Features Size: S oval

**64146**  
Sharkskin



**64147**  
Mourning Dove



**64148**  
Nimbus Cloud

**RO 64149**

# Serving Plate Oval | Servierteller Oval

Dimensions H 3,5 cm, B 20 cm, T 35 cm

Materials ST1  
Colour Sharkskin  
Features Size: M oval

**64149**  
Sharkskin



**64150**  
Mourning Dove



**64151**  
Nimbus Cloud

**RO 64152**

# Serving Plate Oval | Servierteller Oval

Dimensions H 3,5 cm, B 24 cm, T 40 cm

Materials ST1  
Colour Sharkskin  
Features Size: L oval

**64152**  
Sharkskin



**64153**  
Mourning Dove



**64154**  
Nimbus Cloud



# Pallet delivery only. Nur Palettenversand.

## RO 64000

# Dessert Plate | Dessertteller  
 Dimensions H 2,3 cm, Ø 21 cm  
 Materials ST1  
 Colour Sharkskin



## RO 64001

# Dinner Plate | Speiseteller  
 Dimensions H 2,3 cm, Ø 27 cm  
 Materials ST1  
 Colour Sharkskin



## RO 64002

# Deep Plate | Tiefer Teller  
 Dimensions H 4,5 cm, Ø 22 cm  
 Materials ST1  
 Colour Sharkskin



## RO 64003

# Salad Bowl | Salatschüssel  
 Dimensions H 4,3 cm, Ø 30 cm  
 Materials ST1  
 Colour Sharkskin




## RO 64004

# Bowl | Schale  
 Dimensions H 4 cm, Ø 9 cm  
 Materials ST1  
 Colour Sharkskin



## RO 64005

# Bowl | Schale  
 Dimensions H 4,5 cm, Ø 16 cm  
 Materials ST1  
 Colour Sharkskin



**RO 64006**

# Bowl | Schale  
 Dimensions H 6,5 cm, Ø 13 cm  
 Materials ST1  
 Colour Sharkskin

64006  
 Sharkskin



64026  
 Mourning Dove



64046  
 Nimbus Cloud

**RO 64007**

# Bowl | Schale  
 Dimensions H 8 cm, Ø 16 cm  
 Materials ST1  
 Colour Sharkskin

64007  
 Sharkskin



64027  
 Mourning Dove



64047  
 Nimbus Cloud

**RO 64008**

# Bowl | Schale  
 Dimensions H 7,5 cm, Ø 21 cm  
 Materials ST1  
 Colour Sharkskin

64008  
 Sharkskin



64028  
 Mourning Dove



64048  
 Nimbus Cloud

**RO - DESIGN BY THERESA RAND**

Porcelain is the most rigid material among the ceramic substances. Is a high end product for its manufacturing process with pure raw materials and high burning temperatures. It is very break-resistant, robust and scratch-proof.

The different colours result from adding different metallic oxides into the glazing. Slight variances and shades are traces of handcrafted refinement. Our porcelain tableware is dishwasher safe and microwaveable.

**RO - DESIGN BY THERESA RAND**

Porzellan ist das härteste Material unter den keramischen Werkstoffen. Es ist durch die Herstellung mit reineren Materialien und höheren Brenntemperaturen besonders hochwertig. Es ist bruchfester, widerstandsfähiger und kratzfest.


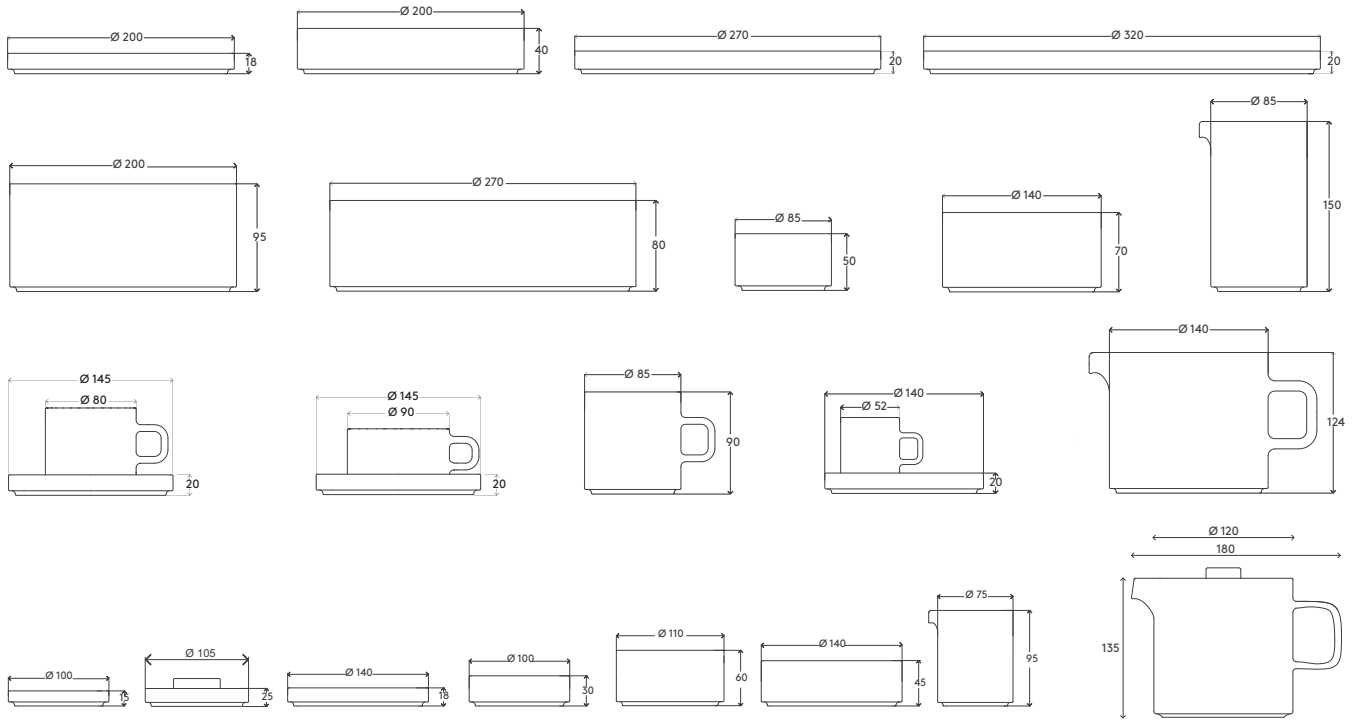
Die unterschiedlichen Farben entstehen durch Beimengen verschiedener Metalloxide in die Glasur. Kleine Abweichungen und Schattierungen sind Spuren der handwerklichen Veredelung. Unser PorzellanGeschirr ist spülmaschinengeeignet und kann in der Mikrowelle verwendet werden.



PILAR Design by Nina Thöming.  
Flöz Design

Stoneware | Keramik  
shiny/matt | glänzend/matt  
dishwasher safe | spülmaschinengeeignet





63962 Dessert Plate   Dessertteller	63693 Dessert Plate   Dessertteller	63704 Dessert Plate   Dessertteller	63715 Dessert Plate   Dessertteller
63963 Deep Plate   Tiefer Teller	63694 Deep Plate   Tiefer Teller	63705 Deep Plate   Tiefer Teller	63716 Deep Plate   Tiefer Teller
63964 Dinner Plate   Speiseteller	63695 Dinner Plate   Speiseteller	63706 Dinner Plate   Speiseteller	63717 Dinner Plate   Speiseteller
63965 Serving Plate   Servierteller	63696 Serving Plate   Servierteller	63707 Serving Plate   Servierteller	63718 Serving Plate   Servierteller
63966 Bowl   Schale	63697 Bowl   Schale	63708 Bowl   Schale	63719 Bowl   Schale
63967 Bowl   Schale	63698 Bowl   Schale	63709 Bowl   Schale	63720 Bowl   Schale
63968 Snack Bowl   Snackschale	63699 Snack Bowl   Snackschale	63710 Snack Bowl   Snackschale	63721 Snack Bowl   Snackschale
63969 Bowl   Schale	63700 Bowl   Schale	63711 Bowl   Schale	63722 Bowl   Schale
63970 Jug   Krug	63701 Jug   Krug	63712 Jug   Krug	63723 Jug   Krug
63971 Mug   Tasse	63702 Mug   Tasse	63713 Mug   Tasse	63724 Mug   Tasse
63972 Set of 2 Espresso Mugs Set 2 Espressotassen	63703 Set of 2 Espresso Mugs Set 2 Espressotassen	63714 Set of 2 Espresso Mugs Set 2 Espressotassen	63725 Set of 2 Espresso Mugs Set 2 Espressotassen
63973 Jug   Kanne	63804 Jug   Kanne	63805 Jug   Kanne	63806 Jug   Kanne
63974 Set of 2 Coffee Cups Set 2 Kaffeetassen	63907 Set of 2 Coffee Cups Set 2 Kaffeetassen	63909 Set of 2 Coffee Cups Set 2 Kaffeetassen	63911 Set of 2 Coffee Cups Set 2 Kaffeetassen
63975 Set of 2 Tea Cups Set 2 Teetassen	63908 Set of 2 Tea Cups Set 2 Teetassen	63910 Set of 2 Tea Cups Set 2 Teetassen	63912 Set of 2 Tea Cups Set 2 Teetassen
63979 Bowl   Schale	63976 Bowl   Schale	63977 Bowl   Schale	63978 Bowl   Schale
63983 Plate   Teller	63980 Plate   Teller	63981 Plate   Teller	63982 Plate   Teller
63987 Bowl   Schale	63984 Bowl   Schale	63985 Bowl   Schale	63986 Bowl   Schale
64169 Bowl   Schale	64166 Bowl   Schale	64167 Bowl   Schale	64168 Bowl   Schale
63991 Plate   Teller	63988 Plate   Teller	63989 Plate   Teller	63990 Plate   Teller
63995 Creamer   Milchkännchen	63992 Creamer   Milchkännchen	63993 Creamer   Milchkännchen	63994 Creamer   Milchkännchen
63999 Teapot   Teekanne	63996 Teapot   Teekanne	63997 Teapot   Teekanne	63998 Teapot   Teekanne
64272 Set of 2 Egg Cups Set 2 Eierbecher	64269 Set of 2 Egg Cups Set 2 Eierbecher	64270 Set of 2 Egg Cups Set 2 Eierbecher	64271 Set of 2 Egg Cups Set 2 Eierbecher

**PILAR 63988**

# Plate | Teller

Dimensions H 1,5 cm, Ø 10 cm

Materials ST2

Colour Moonbeam

63988  
Moonbeam63989  
Agave Green**PILAR 63990**

# Plate | Teller

Dimensions H 1,5 cm, Ø 10 cm

Materials ST2

Colour Mirage Gray

63990  
Mirage Gray63991  
Pewter**PILAR 63984**

# Bowl | Schale

Dimensions H 3 cm, Ø 10 cm

Materials ST2

Colour Moonbeam

63984  
Moonbeam63985  
Agave Green**PILAR 63986**

# Bowl | Schale

Dimensions H 3 cm, Ø 10 cm

Materials ST2

Colour Mirage Gray

63986  
Mirage Gray63987  
Pewter**PILAR 64166**

# Bowl | Schale

Dimensions H 6 cm, Ø 11 cm

Materials ST2

Colour Moonbeam

64166  
Moonbeam64167  
Agave Green**PILAR 64168**

# Bowl | Schale

Dimensions H 6 cm, Ø 11 cm

Materials ST2

Colour Mirage Gray

64168  
Mirage Gray64169  
Pewter

**PILAR 63980**

# Plate | Teller  
 Dimensions H 1,8 cm, Ø 14 cm  
 Materials ST2  
 Colour Moonbeam



**PILAR 63982**

# Plate | Teller  
 Dimensions H 1,8 cm, Ø 14 cm  
 Materials ST2  
 Colour Mirage Gray



**PILAR 63976**

# Bowl | Schale  
 Dimensions H 4,5 cm, Ø 14 cm  
 Materials ST2  
 Colour Moonbeam



**PILAR 63978**

# Bowl | Schale  
 Dimensions H 4,5 cm, Ø 14 cm  
 Materials ST2  
 Colour Mirage Gray



**PILAR 63693**

# Dessert Plate | Dessertteller  
 Dimensions H 1,8 cm, Ø 20 cm  
 Materials ST2  
 Colour Moonbeam



**PILAR 63715**

# Dessert Plate | Dessertteller  
 Dimensions H 1,8 cm, Ø 20 cm  
 Materials ST2  
 Colour Mirage Gray



# Pallet delivery only. Nur Palettenversand.

**PILAR 63694**

# Deep Plate | Tiefer Teller  
 Dimensions H 4 cm, Ø 20 cm  
 Materials ST2  
 Colour Moonbeam

63694  
 Moonbeam



63705  
 Agave Green

**PILAR 63716**

# Deep Plate | Tiefer Teller  
 Dimensions H 4 cm, Ø 20 cm  
 Materials ST2  
 Colour Mirage Gray

63716  
 Mirage Gray



63963  
 Pewter

**PILAR 63695**

# Dinner Plate | Speiseteller  
 Dimensions H 2 cm, Ø 27 cm  
 Materials ST2  
 Colour Moonbeam

63695  
 Moonbeam



63706  
 Agave Green

**PILAR 63717**

# Dinner Plate | Speiseteller  
 Dimensions H 2 cm, Ø 27 cm  
 Materials ST2  
 Colour Mirage Gray

63717  
 Mirage Gray



63964  
 Pewter

**PILAR 63696**

# Serving Plate | Servierteller  
 Dimensions H 2 cm, Ø 32 cm  
 Materials ST2  
 Colour Moonbeam

63696  
 Moonbeam



63707  
 Agave Green

**PILAR 63718**

# Serving Plate | Servierteller  
 Dimensions H 2 cm, Ø 32 cm  
 Materials ST2  
 Colour Mirage Gray

63718  
 Mirage Gray



63965  
 Pewter



**PILAR 63697**

# Bowl | Schale  
 Dimensions H 9,5 cm, Ø 20 cm  
 Materials ST2  
 Colour Moonbeam



63697  
Moonbeam



63708  
Agave Green



**PILAR 63719**

# Bowl | Schale  
 Dimensions H 9,5 cm, Ø 20 cm  
 Materials ST2  
 Colour Mirage Gray



63719  
Mirage Gray



63966  
Pewter



**PILAR 63698**

# Bowl | Schale  
 Dimensions H 8 cm, Ø 27 cm  
 Materials ST2  
 Colour Moonbeam



63698  
Moonbeam



63709  
Agave Green



**PILAR 63720**

# Bowl | Schale  
 Dimensions H 8 cm, Ø 27 cm  
 Materials ST2  
 Colour Mirage Gray



63720  
Mirage Gray



63967  
Pewter



**PILAR 63699**

# Snack Bowl | Snackschale  
 Dimensions H 5 cm, Ø 8,5 cm  
 Materials ST2  
 Colour Moonbeam



63699  
Moonbeam



63710  
Agave Green



**PILAR 63721**

# Snack Bowl | Snackschale  
 Dimensions H 5 cm, Ø 8,5 cm  
 Materials ST2  
 Colour Mirage Gray



63721  
Mirage Gray



63968  
Pewter



# Pallet delivery only. Nur Palettenversand.

**PILAR 63700**

# Bowl | Schale  
 Dimensions H 7 cm, Ø 14 cm  
 Materials ST2  
 Colour Moonbeam



63700  
Moonbeam



63711  
Agave Green

**PILAR 63722**

# Bowl | Schale  
 Dimensions H 7 cm, Ø 14 cm  
 Materials ST2  
 Colour Mirage Gray



63722  
Mirage Gray



63969  
Pewter

**PILAR 63701**

# Jug | Krug  
 Dimensions H 15 cm, T 9,5 cm,  
 Ø 8,5 cm, V 0,5 l  
 Materials ST2  
 Colour Moonbeam



63701  
Moonbeam



63712  
Agave Green

**PILAR 63723**

# Jug | Krug  
 Dimensions H 15 cm, T 9,5 cm,  
 Ø 8,5 cm, V 0,5 l  
 Materials ST2  
 Colour Mirage Gray



63723  
Mirage Gray



63970  
Pewter

**PILAR 63992**

# Creamer | Milchkännchen  
 Dimensions H 9,5 cm, T 8,5 cm,  
 Ø 7,5 cm, V 280 ml  
 Materials ST2  
 Colour Moonbeam



63992  
Moonbeam



63993  
Agave Green

**PILAR 63994**

# Creamer | Milchkännchen  
 Dimensions H 9,5 cm, T 8,5 cm,  
 Ø 7,5 cm, V 280 ml  
 Materials ST2  
 Colour Mirage Gray



63994  
Mirage Gray



63995  
Pewter



**PILAR 64269**

# Egg Cups, Set of 2 | Set 2 Eierbecher  
 Dimensions H 2,5 cm, Ø 10,5 cm  
 Materials ST2  
 Colour Moonbeam

NEW

64269  
Moonbeam



64270  
Agave Green

**PILAR 64271**

# Egg Cups, Set of 2 | Set 2 Eierbecher  
 Dimensions H 2,5 cm, Ø 10,5 cm  
 Materials ST2  
 Colour Mirage Gray

NEW

64271  
Mirage Gray



64272  
Pewter

**STONEWARE**

Stoneware is manufactured from clay, quartz or minerals such as calcite and is defined as a group of ceramic products. Stoneware is used to produce plates, dishes, cachepots and bowls, moulded at very high temperatures using special casting techniques. The high temperatures during the firing process make stoneware more stable than clay and less translucent than porcelain. The colours depend on the firing temperature and time. Therefore, each piece can show individual structures and shades. As stoneware is not watertight in itself, it is often glazed.

**CARE**

- Stoneware tableware is dishwasher safe.
- Stoneware can be used in a microwave oven.

**STEINGUT**

Steingut besteht aus Ton, Quarz oder Mineralien wie Calcit und wird als Gruppe keramischer Erzeugnisse definiert. Aus Steingut werden Teller, Geschirr, Übertöpfe und Schalen hergestellt, die im Gießverfahren bei einer sehr hohen Temperatur ausgeformt werden. Durch die hohe Temperatur beim Brennprozess sind Steinwaren stabiler als Ton und weniger durchscheinend als Porzellan. Die Farben sind stark von der Brenntemperatur und -dauer abhängig. Daher kann jedes Stück individuelle Strukturen und Schattierungen vorweisen. Da Steingut von Natur aus nicht wasserdicht ist, wird es häufig glasiert, um diesen Zustand zu erreichen.

**PFLEGE**

- Steingut ist spülmaschinengeeignet und kann in der Mikrowelle verwendet werden.

# Pallet delivery only. Nur Palettenversand.

**PILAR 63804**

# Jug | Kanne

Dimensions H 12,5 cm, T 20 cm, Ø 14 cm,  
V 1,0 l

Materials ST2

Colour Moonbeam

**63804**  
Moonbeam**63805**  
Agave Green**PILAR 63806**

# Jug | Kanne

Dimensions H 12,5 cm, T 20 cm, Ø 14 cm,  
V 1,0 l

Materials ST2

Colour Mirage Gray

**63806**  
Mirage Gray**63973**  
Pewter**PILAR 63702**

# Mug | Tasse

Dimensions H 9 cm, T 11,5 cm, Ø 8,5 cm,  
V 0,25 l

Materials ST2

Colour Moonbeam

**63702**  
Moonbeam**63713**  
Agave Green**PILAR 63724**

# Mug | Tasse

Dimensions H 9 cm, T 11,5 cm, Ø 8,5 cm,  
V 0,25 l

Materials ST2

Colour Mirage Gray

**63724**  
Mirage Gray**63971**  
Pewter**PILAR 63703**

# Set of 2 Espresso Mugs 4 pcs. |

Set 2 Espressotassen, 4 tlg.

Dimensions H 6 cm, T 7,5 cm, Ø 5 cm,  
V 0,05 l

Materials ST2

Colour Moonbeam

**63703**  
Moonbeam**63714**  
Agave Green**PILAR 63725**

# Set of 2 Espresso Mugs 4 pcs. |

Set 2 Espressotassen, 4 tlg.

Dimensions H 6 cm, T 7,5 cm, Ø 5 cm,  
V 0,05 l

Materials ST2

Colour Mirage Gray

**63725**  
Mirage Gray**63972**  
Pewter



**PILAR 63907**

# Set of 2 Coffee Cups, 4 pcs. |  
 Set 2 Kaffeetassen, 4 tlg.  
 Dimensions H 7 cm, T 11 cm, Ø 8 cm,  
 V 200 ml, H 2 cm, Ø 14,5 cm  
 Materials ST2  
 Colour Moonbeam

**63907**  
 Moonbeam



**63909**  
 Agave Green



**PILAR 63911**

# Set of 2 Coffee Cups, 4 pcs. |  
 Set 2 Kaffeetassen, 4 tlg.  
 Dimensions H 7 cm, T 11 cm, Ø 8 cm,  
 V 200 ml, H 2 cm, Ø 14,5 cm  
 Materials ST2  
 Colour Mirage Gray

**63911**  
 Mirage Gray



**63974**  
 Pewter



**PILAR 63908**

# Set of 2 Tea Cups, 4 pcs. |  
 Set 2 Teetassen, 4 tlg.  
 Dimensions H 5 cm, T 12 cm, Ø 9 cm,  
 V 170 ml, H 2 cm, Ø 14,5 cm  
 Materials ST2  
 Colour Moonbeam

**63908**  
 Moonbeam



**63910**  
 Agave Green



**PILAR 63912**

# Set of 2 Tea Cups, 4 pcs. |  
 Set 2 Teetassen, 4 tlg.  
 Dimensions H 5 cm, T 12 cm, Ø 9 cm,  
 V 170 ml, H 2 cm, Ø 14,5 cm  
 Materials ST2  
 Colour Mirage Gray

**63912**  
 Mirage Gray



**63975**  
 Pewter



**PILAR 63996**

# Teapot | Teekanne  
 Dimensions H 13,5 cm, T 18 cm,  
 Ø 12 cm, V 1 l  
 Materials ST2  
 Colour Moonbeam

**63996**  
 Moonbeam



**63997**  
 Agave Green



**PILAR 63998**

# Teapot | Teekanne  
 Dimensions H 13,5 cm, T 18 cm,  
 Ø 12 cm, V 1 l  
 Materials ST2  
 Colour Mirage Gray

**63998**  
 Mirage Gray



**63999**  
 Pewter



# Pallet delivery only. Nur Palettenversand.

**MAXIME 64121**

Cutlery Set 16 Pieces | Besteck Set 16-teilig

Materials M, K3 (POM)

Colour Mourning Dove

**MAXIME 64122**

Cutlery Set 16 Pieces | Besteck Set 16-teilig

Materials M, K3 (POM)

Colour Sharkskin

**MAXIME 64124**

Spoon | Löffel

Dimensions L 20 cm, H 2,5 cm, B 4 cm

Materials M, K3 (POM)

Colour Mourning Dove

64124  
Mourning Dove



64125  
Sharkskin

**MAXIME 64127**

Tea Spoon | Teelöffel

Dimensions L 15 cm, H 1,5 cm, B 3 cm

Materials M, K3 (POM)

Colour Mourning Dove

64127  
Mourning Dove



64128  
Sharkskin



**MAXIME - DESIGN BY THERESA RAND** The MAXIME cutlery is harmonically well-thought-out down to the smallest detail. Designed by Theresa Rand, the modern cutlery offers a simple yet elegant design. The handles, colour-coordinated with the blomus range are made of a combination of matt brushed stainless steel and a synthetic resin, POM (polyoxymethylene), which is used to produce precision parts. This combines various positive characteristics: In addition to their pleasant feel, the handles are scratch-resistant, easy to clean and dishwasher-safe. Stainless Steel and POM are recyclable. We recommend not to use any caustic or aggressive cleaning agents. When washing by hand, please clean the product in the direction of the brushed surface to avoid the risk of scratches on the surface. Never use steel wool, abrasive sponges or hard brushes to remove tenacious stains. Otherwise scratches can occur. After cleaning, we recommend to dry the cutlery with a soft cloth in the direction of the finish. However, we advise against polishing in order to preserve the special matt appearance of the surface. In principle, stainless steel is an easy-care material, but it is not maintenance-free. Therefore, we particularly recommend rinsing off residues of acidic food immediately after use. There is a risk that rust may develop on the stainless steel as a result of the acid effect.

**MAXIME - DESIGN BY THERESA RAND** Das Besteck MAXIME ist bis ins kleinste Detail harmonisch durchdacht. Entworfen von Theresa Rand, überzeugt das Besteck durch sein filigranes und dennoch solides Design. Die farblich auf das blomus-Sortiment abgestimmten Besteckgriffe sind gefertigt aus einer Kombination aus matt gebürstetem Edelstahl und einem zur Herstellung von Präzisionsteilen genutzten Kunstharz, POM (Polyoxymethylen). Dadurch vereinen sich viele gute Eigenschaften: Neben der angenehmen Haptik sind die Griffe kratzunempfindlich, pflegeleicht und spülmaschineneignet. Edelstahl und POM-Kunstharz sind recyclebar. Wie empfehlen eine scheuerfreie Reinigung ohne scharfe oder aggressive Reinigungsmittel. Bei dem Spülvorgang per Hand reinigen Sie bitte mit einem weichen Schwamm immer in Bürst-/Schliffrichtung. Nutzen Sie bitte auf keinen Fall Stahlwolle, Scheuerschwämme oder harte Bürsten. Ansonsten können Kratzer entstehen. Nach der Reinigung empfehlen wir, das Besteck mit einem weichen Tuch in Bürst-/Schliffrichtung leicht trocken zu reiben. Um die besondere matte Optik der Oberfläche zu wahren, raten wir jedoch vom Polieren ab. Grundsätzlich ist Edelstahl als Material zwar pflegeleicht, jedoch nicht pflegefrei. Daher empfehlen wir insbesondere Rückstände säurehaltiger Lebensmittel sofort nach dem Gebrauch abzuspülen. Es besteht hier die Gefahr, dass Rost in Folge der Säurewirkung auf dem Edelstahl entsteht.

**MAXIME 64130**

Fork | Gabel  
 Dimensions L 20 cm, H 1,7 cm, B 2,5 cm  
 Materials M, K3 (POM)  
 Colour Mourning Dove

**64130**  
Mourning Dove



**64131**  
Sharkskin



**MAXIME 64133**

Knife | Messer  
 Dimensions L 22 cm, H 1 cm, B 1,7 cm  
 Materials M, K3 (POM)  
 Colour Mourning Dove

**64133**  
Mourning Dove



**64134**  
Sharkskin



**MAXIME 64350**

Cake Server | Tortenheber  
 Dimensions B 6 cm, T 24 cm  
 Materials M, K3 (POM)  
 Colour Mourning Dove

NEW

**64350**  
Mourning Dove



**64354**  
Sharkskin



**MAXIME 64351**

Salad Servers | Salatbesteck  
 Dimensions B 6,5 cm, T 28 cm  
 Materials M, K3 (POM)  
 Colour Mourning Dove

NEW

**64351**  
Mourning Dove



**64355**  
Sharkskin



**MAXIME 64352**

Set of 4 Espresso Spoon |  
 Set 4 Espressolöffel  
 Dimensions B 2,2 cm, T 11 cm  
 Materials M, K3 (POM)  
 Colour Mourning Dove

NEW

**64352**  
Mourning Dove



**64356**  
Sharkskin



**MAXIME 64353**

Set of 4 Cake Forks | Set 4 Kuchengabeln  
 Dimensions B 2 cm, T 15 cm  
 Materials M, K3 (POM)  
 Colour Mourning Dove

NEW

**64353**  
Mourning Dove




**64357**  
Sharkskin



**STELLA 64195**

Cutlery Set 16 Pieces | Besteck Set 16-teilig

Materials SS3  
Colour Black**STELLA 64196**Spoon | Löffel  
Dimensions H 2 cm, B 4 cm, T 20 cm  
Materials SS3  
Colour Black**STELLA 64197**Teaspoon | Teelöffel  
Dimensions H 1,5 cm, B 3 cm, T 15 cm  
Materials SS3  
Colour Black**STELLA 64198**Fork | Gabel  
Dimensions H 1,5 cm, B 2,5 cm, T 20 cm  
Materials SS3  
Colour Black**STELLA 64199**Knife | Messer  
Dimensions H 2 cm, B 0,8 cm, T 22 cm  
Materials SS3  
Colour Black**STELLA, BLACK - CLEANING AND MAINTENANCE**

While the cutlery is suitable to be used in a dishwasher, it is not dishwasher safe. We advise against extensive use in a dishwasher and recommend hand washing.

Please make sure not to use any aggressive or abrasive cleaning agents. Never use steel wool, abrasive sponges or hard brushes to remove tenacious stains. This can permanently damage the surface. When washing by hand, please always clean in the brushing/sanding direction, to avoid scratches on the surface.

**STELLA, BLACK - REINIGUNG UND PFLEGE**

Das Besteck ist spülmaschinene geeignet, aber nicht spülmaschinenfest. Vor einer langfristigen Benutzung in der Spülmaschine raten wir ab und empfehlen Handwäsche.

Achten Sie bitte darauf, keine scharfen oder aggressiven Reinigungsmittel zu verwenden. Benutzen Sie auf keinen Fall Stahlwolle, Scheuerschwämme oder harte Bürsten, um hartnäckige Verschmutzungen zu entfernen. Die Oberfläche kann hierdurch dauerhaft beschädigt werden. Bei dem Spülvorgang per Hand, reinigen Sie bitte immer in Bürst-/Schliffrichtung. Ansonsten können Kratzer entstehen.



**STELLA 63824**

Cutlery Set 16 Pieces | Besteck-Set 16-teilig  
Materials M

**STELLA 63827**

Fork | Gabel  
Dimensions H 1,5 cm, B 2,5 cm, T 20 cm  
Materials M

**STELLA 63828**

Knife | Messer  
Dimensions H 2 cm, B 0,8 cm, T 22 cm  
Materials M

**STELLA 63825**

Spoon | Löffel  
Dimensions H 2 cm, B 4 cm, T 20 cm  
Materials M

**STELLA - DESIGN BY THERESA RAND**

The cutlery is dishwasher safe. Please take care not to use any caustic or aggressive cleaning agents. Never use steel wool, abrasive sponges or hard brushes to remove tenacious stains. The finish of the surface may suffer permanent damage. When washing by hand, please clean the product in the direction of the brushed surface to avoid the risk of scratches on the surface.

After cleaning, we recommend to dry the cutlery with a soft cloth in the direction of the finish. To maintain the special matt brushed appearance of the surface, we advise not to polish the cutlery. Stainless steel is an easy to care material, but still needs maintenance on a regular basis. In particular, we strongly recommend you rinse and clean off residues of acidic foods immediately after use. The acids may cause rust on the surface if not cleaned.

**STELLA - DESIGN BY THERESA RAND**

Das Besteck ist zur Reinigung in der Spülmaschine geeignet. Achten Sie bitte darauf, keine scharfen oder aggressiven Reinigungsmittel zu verwenden. Benutzen Sie auf keinen Fall Stahlwolle, Scheuerschwämme oder harte Bürsten, um hartnäckige Verschmutzungen zu entfernen. Die Oberfläche kann hierdurch dauerhaft beschädigt werden. Bei dem Spülvorgang per Hand, reinigen Sie bitte immer in Bürst-/Schliffrichtung. Ansonsten können Kratzer entstehen.

Nach der Reinigung empfehlen wir, das Besteck mit einem weichen Tuch in Bürst-/Schliffrichtung leicht trocken zu reiben. Um die besondere matte Optik der Oberfläche zu wahren, raten wir jedoch vom Polieren ab. Grundsätzlich ist Edelstahl als Material zwar pflegeleicht, jedoch nicht pflegefrei. Daher empfehlen wir insbesondere Rückstände säurehaltiger Lebensmittel sofort nach dem Gebrauch abzuspülen. Es besteht hier die Gefahr, dass Rost in Folge der Säurewirkung auf dem Edelstahl entsteht.

**STELLA 63826**

Tea Spoon | Teelöffel  
 Dimensions L 1,5 cm, B 3 cm, T 15 cm  
 Materials M

**STELLA 63948**

Sauce Spoon | Soßenlöffel  
 Dimensions L 20,5 cm, H 5 cm, B 7 cm  
 Materials M

**STELLA 63949**

Serving Spoon | Servierlöffel  
 Dimensions L 25 cm, B 5,5 cm  
 Materials M

**STELLA 63950**

Set of 4 Cake Forks | Set 4 Kuchengabeln  
 Dimensions L 15,5 cm, B 2 cm  
 Materials M

**STELLA 63951**

Set of 2 Serving Forks | Set 2 Serviergabeln  
 Dimensions L 20 cm, B 2,5 cm  
 Materials M

**STELLA 63952**

Salad Servers | Salatbesteck  
 Dimensions L 28 cm, B 6 cm  
 Materials M

**STELLA 63953**

Set of 4 Espresso Spoons | Set 4 Espressolöffel  
 Dimensions L 11 cm, B 2,5 cm  
 Materials M

**STELLA 63954**

Set of 4 Butter Knives | Set 4 Buttermesser  
 Dimensions L 18,5 cm, B 2 cm  
 Materials M

**STELLA 63955**

Cake Server | Tortenheber  
 Dimensions L 24 cm, B 5,5 cm  
 Materials M



**RO 64267**

Salt- and Peppermill | Salz- und Pfeffermühle  
 Dimensions H 16 cm, Ø 5,5 cm  
 Materials H4, K3, ST2  
 Features Oak oiled, with Ceramic Grinder  
 Eiche geölt, mit Keramikmahlwerk

NEW

**RO 64268**

Salt- and Peppermill | Salz- und Pfeffermühle  
 Dimensions H 16 cm, Ø 5,5 cm  
 Materials H4, K3, ST2  
 Features Oak oiled, with Ceramic Grinder  
 Eiche geölt, mit Keramikmahlwerk

NEW

**SALPI 63956**

Salt- & Peppermill | Salz- & Pfeffermühle  
 Dimensions H 20 cm, Ø 7 cm  
 Materials M, K3, ST2  
 Colour Nomad/Moonbeam  
 Features With Ceramic Grinder  
 Mit Keramikmahlwerk





**SALPI 63957**

Salt- & Peppermill | Salz- & Pfeffermühle  
 Dimensions H 20 cm, Ø 7 cm  
 Materials P, K3, ST2  
 Colour Sharkskin/Magnet  
 Features With Ceramic Grinder  
 Mit Keramikmahlwerk

**SALPI 63960**

Salt- & Peppermill | Salz- & Pfeffermühle  
 Dimensions H 20 cm, Ø 7 cm  
 Materials K3, ST2  
 Colour Sharkskin/Magnet  
 Features With Ceramic Grinder  
 Mit Keramikmahlwerk

**SALPI 63959**

Salt- & Peppermill | Salz- & Pfeffermühle  
 Dimensions H 20 cm, Ø 7 cm  
 Materials K3, ST2  
 Colour Nomad/Moonbeam  
 Features With Ceramic Grinder  
 Mit Keramikmahlwerk

**OLVIGO 64096**

Oil and Vinegar Set | Essig und Öl Set  
 Dimensions H 18 cm, Ø 5 cm, V 150 ml  
 Materials G3, K4  
 Colour Nomad/Moonbeam  
 Features Leakproof  
 Auslaufsicher

**OLVIGO 64095**

Oil and Vinegar Set | Essig und Öl Set  
 Dimensions H 18 cm, Ø 5 cm, V 150 ml  
 Materials G3, K4  
 Colour Sharkskin/Magnet  
 Features Leakproof  
 Auslaufsicher

**ALINJO 63509**

Oil & Vinegar Set | Essig und Öl Set  
 Dimensions H 17 cm, Ø 5,5 cm, V 0,15 l  
 Materials M, G1

**PEREA 63566**

Salt/Pepper Mill | Salz/Pfeffermühle  
 Dimensions H 18,5 cm, Ø 6 cm, V 0,12 l  
 Materials M, K2, ST2, K3

**NAVETTA 63565**

Cheese Grater with Bowl |  
 Käseibe mit Auffangschale  
 Dimensions H 17 cm, B 10 cm, T 19,5 cm  
 Materials P, K3

**EASY 66793**

Salad Servers | Salatbesteck  
 Dimensions H 28 cm, B 6,5 cm  
 Materials M





**LINEO 64265**

Linen Napkin | Leinen-Serviette  
 Dimensions B 42 cm, T 42 cm  
 Materials T5  
 Colour White

NEW



64265 - NEW  
White



63728  
Moonbeam



63730  
Micro Chip



64376 - NEW  
Tradewinds



64375 - NEW  
Key Largo



63727  
Magnet



64163 - NEW  
Mirage Gray



63726  
Agave Green



64373 - NEW  
Duck Green



**LINEO 63729**

Linen Napkin | Leinen-Serviette  
 Dimensions B 42 cm, T 42 cm  
 Materials T5  
 Colour Fungi



63729  
Fungi



64266 - NEW  
Misty Rose



64374 - NEW  
Cedar Wood



64372 - NEW  
Tan



64264 - NEW  
Black





**SITO 63924**

Placemat | Platzset  
 Dimensions B 46 cm, T 35 cm  
 Materials K3 (PE)  
 Colour Grey/Brown



63924  
 Grey/Brown



63927  
 Moonbeam/Fungi



63926  
 Magnet/Micro Chip



63925  
 Micro Chip/Lily White



63928  
 Magnet/Agave Green



**WILO 63905**

Tray | Tablett  
 Dimensions H 3 cm, B 25 cm, T 35,5 cm  
 Materials H1  
 Features With anti-slip surface  
 Mit rutschhemmender Oberfläche



**WILO 63906**

Tray | Tablett  
 Dimensions H 4 cm, B 31 cm, T 43 cm  
 Materials H1  
 Features With anti-slip surface  
 Mit rutschhemmender Oberfläche



**ABENTO 64190**

Tray | Tablett

Dimensions H 5 cm, B 18 cm, T 30 cm

Materials H1

Features Size: S

**ABENTO 64191**

Tray | Tablett

Dimensions H 8,5 cm, B 30 cm, T 50 cm

Materials H1

Features Size: L

**ABENTO TRAY - DESIGN BY AD MILLER**

The ABENTO Tray design is inspired by the clean lines of Japanese woodworking. The two legs intersect the body of the tray to create 3 sections. The tray is sized to allow for easy everyday use. When not used for serving the tray serves perfectly as a decoration piece. The tray comes in 2 sizes. Care instructions: wipe with a moist tissue, rub dry and let it continued to air dry.

**ABENTO TABLETT - DESIGN BY AD MILLER**

Das Design der ABENTO Tablettts ist von den klaren Linien der japanischen Holzverarbeitung inspiriert. Die beiden Standfüße, welche ein einfaches Greifen ermöglichen, kreuzen den Korpus des Tablettts und unterteilen zugleich die Ablagefläche in 3 Abschnitte. Somit wird für eine gute Handhabung im täglichen Gebrauch gesorgt. Wenn das Tablett nicht zum Servieren verwendet wird, eignet es sich insbesondere zum Dekorieren. Es ist in 2 Größen erhältlich.

Pflegehinweis: Zur Reinigung das Tablett feucht abwischen, abtrocknen und an der Luft weiter trocknen lassen.





#### FUUM GLASSWARE

We have selected a modern production technique for our FUUM glassware range. In stemware production, the goblet and stem are formed together from the same piece. Owing to drawn stems there are no joints or seams between the two stem glass parts. In addition, this results in an enormously high breaking strength. Through this special manufacturing process the glass is dishwasher-safe, has a brilliant sound, and are due to their breaking strength very suitable for everyday use. The Italian made crystal glass is lead and cadmium free. The glass is refined in Germany with a water-based, organic color that is food safe and scratch-resistant. The shades have been carefully selected and matched. These glasses can be perfectly combined with our other products.

#### CARE

The carafe lid is made of cork and therefore not dishwasher safe. The glass is dishwasher safe.

#### FUUM GLASSERIE

Bei der Glasserie FUUM haben wir uns für eine moderne Herstellungstechnik entschieden. Bei der Stielglasproduktion werden Kelch und Stiel zusammen aus dem selben Stück geformt. Dank gezogener Stiele gibt es zwischen den beiden Stielglasenteilen keine Verbindungsstellen oder Nähte. Außerdem entsteht dadurch eine enorm hohe Bruchfestigkeit.

Die Gläser sind durch dieses besondere Herstellungsverfahren spülmaschinenfest, haben einen brillanten Klang und sind durch ihre Bruchfestigkeit sehr alltagstauglich. Das in Italien hergestellte Kristallglas ist Blei- und Cadmiumfrei. Veredelt wird das Glas in Deutschland mit einer wasserbasierten, organischen Farbe, die lebensmittelecht und kratzfest ist. Die Farbtöne wurden sorgfältig ausgewählt und aufeinander abgestimmt. Wunderbar lassen sich diese Gläser mit unseren anderen Artikeln kombinieren.

#### PFLEGE

Der Karaffenverschluss ist aus Kork und somit nicht spülmaschinengeeignet. Das Glas ist spülmaschinengeeignet.

**FUUM 63930**

Set of 4 White Wine Glasses |  
Set 4 Weißweingläser  
Dimensions H 20,5 cm, Ø 7,5 cm, V 0,28 l  
Materials G3  
Colour Smoke  
Features Crystal Glass, hardened  
and colored, lead-free  
Kristallglas, gehärtet und  
gefärbt, bleifrei



**63930**  
Smoke

**63936**  
Nomad

**63942**  
Fungi

**FUUM 63931**

Set of 4 Red Wine Glasses |  
Set 4 Rotweingläser  
Dimensions H 22 cm, Ø 8 cm, V 0,4 l  
Materials G3  
Colour Smoke  
Features Crystal Glass, hardened  
and colored, lead-free  
Kristallglas, gehärtet und  
gefärbt, bleifrei



**63931**  
Smoke

**63937**  
Nomad

**63943**  
Fungi

**FUUM 63932**

Set of 4 Champagne Glasses |  
Set 4 Sektgläser  
Dimensions H 23,5 cm, Ø 7 cm, V 0,21 l  
Materials G3  
Colour Smoke  
Features Crystal Glass, hardened  
and colored, lead-free  
Kristallglas, gehärtet und  
gefärbt, bleifrei



**63932**  
Smoke

**63938**  
Nomad

**63944**  
Fungi

**FUUM 63933**

Set of 4 Champagne Saucer |  
Set 4 Sektschalen  
Dimensions H 14 cm, Ø 10,5 cm, V 0,3 l  
Materials G3  
Colour Smoke  
Features Crystal Glass, hardened  
and colored, lead-free  
Kristallglas, gehärtet und  
gefärbt, bleifrei



**63933**  
Smoke

**63939**  
Nomad

**63945**  
Fungi

**FUUM 63934**

Set of 4 Tumblers | Set 4 Trinkgläser  
Dimensions H 9 cm, Ø 8 cm, V 0,35 l  
Materials G3  
Colour Smoke  
Features Crystal Glass, hardened  
and colored, lead-free  
Kristallglas, gehärtet und  
gefärbt, bleifrei



**63934**  
Smoke

**63940**  
Nomad

**63946**  
Fungi

**FUUM 63935**

Water Carafe | Wasserkaraffe  
Dimensions H 29 cm, Ø 9 cm, V 1 l  
Materials G3  
Colour Smoke  
Features Crystal Glass, hardened  
and colored, lead-free  
Kristallglas, gehärtet und  
gefärbt, bleifrei



**63935**  
Smoke

**63941**  
Nomad

**63947**  
Fungi



**BELO 64277**

Set of 2 Champagne Glasses | Set 2 Sektgläser  
 Dimensions H 24,5 cm, Ø 6 cm, V 200 ml  
 Materials G3, G1  
 Colour Smoke

NEW

**BELO 64280**

Set of 2 White Wine Glasses | Set 2 Weißweingläser  
 Dimensions H 22 cm, Ø 10 cm, V 400 ml  
 Materials G3, G1  
 Colour Smoke

NEW

**BELO 64279**

Set of 2 Red Wine Glasses | Set 2 Rotweingläser  
 Dimensions H 24,5 cm, Ø 11 cm, V 600 ml  
 Materials G3, G1  
 Colour Smoke

NEW

**BELO 64278**

Set of 2 Champagne Saucers | Set 2 Sektschalen  
 Dimensions H 14 cm, Ø 11 cm, V 200 ml  
 Materials G3, G1  
 Colour Smoke

NEW

**BELO 64249**

Set of 4 Tumblers | Set 4 Trinkgläser  
 Dimensions H 9 cm, Ø 6,5 cm, V 280 ml  
 Materials G3  
 Colour Smoke

NEW

**BELO 64358**

Water Carafe | Wasserkaraffe  
 Dimensions H 26 cm, Ø 11,5 cm, V 1,2 l  
 Materials G3  
 Colour Smoke  
 Features With glass lid  
 Mit Glasdeckel

NEW

**ALPHA 64362**

Decanter Carafe | Dekantierkaraffe  
 Dimensions H 26,5 cm, Ø 18 cm  
 Materials SS1, G3, K4  
 Colour Smoke  
 Features Coloured through mouthblown glass  
 Durchgefärbtes, mundgeblasenes  
 Glas

NEW

**BELO GLASSWARE**

The BELO glassware series by Frederike Martens is made of high-quality, mouth-blown glass - which can be seen in small irregularities such as flow lines, small blisters and minimally different material thicknesses, which lets the colour elegantly varies from piece to piece. The big volume glass bodies are coloured through, the stem stays clear. The rim is cut and polished, providing a perfect finish for the gentle silhouettes. The line is complemented by a water carafe with glass lid.

**BELO-GLASSERIE**

Die BELO-Glasserie von Frederike Martens wird aus hochwertigem, mundgeblasenem Glas hergestellt - was man an kleinen Unregelmäßigkeiten wie Fließlinien, kleinen Blasen und minimal unterschiedlichen Materialstärken erkennen kann, was wiederum die Farbe von Glas zu Glas elegant variieren lässt. Die großvolumigen Glaskörper sind durchgefärbt, der Stiel bleibt klar. Der Rand ist geschliffen und poliert, was einen perfekten Abschluss für die sanften Silhouetten bietet. Ergänzt wird die Linie durch eine Wasserkaraffe mit Glasdeckel.





**BELO 64292**

Set of 2 Champagne Glasses | Set 2 Sektkgläser  
 Dimensions H 24,5 cm, Ø 6 cm, V 200 ml  
 Materials G3, G1  
 Colour Coffee

NEW

**BELO 64295**

Set of 2 White Wine Glasses | Set 2 Weißweingläser  
 Dimensions H 22 cm, Ø 10 cm, V 400 ml  
 Materials G3, G1  
 Colour Coffee

NEW

**BELO 64294**

Set of 2 Red Wine Glasses | Set 2 Rotweingläser  
 Dimensions H 24,5 cm, Ø 11 cm, V 600 ml  
 Materials G3, G1  
 Colour Coffee

NEW

**BELO 64293**

Set of 2 Champagne Saucers | Set 2 Sektschalen  
 Dimensions H 14 cm, Ø 11 cm, V 200 ml  
 Materials G3, G1  
 Colour Coffee

NEW

**BELO 64296**

Set of 4 Tumblers | Set 4 Trinkgläser  
 Dimensions H 9 cm, Ø 6,5 cm, V 280 ml  
 Materials G3  
 Colour Coffee

NEW

**BELO 64359**

Water Carafe | Wasserkaraffe  
 Dimensions H 26 cm, Ø 11,5 cm, V 1,2 l  
 Materials G3  
 Colour Coffee  
 Features With glass lid  
 Mit Glasdeckel

NEW

**ALPHA 64363**

Decanter Carafe | Dekantierkaraffe  
 Dimensions H 26,5 cm, Ø 18 cm  
 Materials SS1, G3, K4  
 Colour Coffee  
 Features Coloured through mouthblown glass  
 Durchgefärbtes, mundgeblasenes  
 Glas

NEW

**ALPHA 63570**

Decanter Carafe | Dekantierkaraffe  
 Dimensions H 26,5 cm, Ø 18 cm  
 Materials M, G1, K4

**ALPHA**

The wine is being filtered and aerated while pouring it into the carafe. The wine can then be poured into the glass with no need to clean the built in sieve. All residue remains in the sieve.

Der Wein wird beim Befüllen der Karaffe durch die Öffnung aus Edelstahl von Kork und Depot gefiltert und belüftet. Ohne das integrierte Sieb säubern zu müssen, kann der Wein einfach und tropffrei ausgegossen werden und der Weinstein verbleibt im Sieb.

**ILO 64250**

Bottle Opener | Kapselheber  
 Dimensions H 1,5 cm, B 3,5 cm, T 14 cm  
 Materials SS3  
 Colour Moonbeam

NEW

**ILO 64251**

Corkscrew | Korkenzieher  
 Dimensions H 18,5 cm, Ø 4 cm  
 Materials SS3, K3  
 Colour Moonbeam

NEW



**ILO** - Created by the design studio kaschkasch, the ILO series comprises four items that make enjoying wine a special experience. The joy of the products is also reflected in the name ILO, which means joy in Finnish. Functional and harmonious in their form, the accessories are available in two different colours. The items come both individually and as a set in high-quality packaging, making them the ideal gift for any occasion.

**ILO** - Die Serie ILO vom Designstudio kaschkasch umfasst vier Artikel, die den Weingenuss zu einem besonderen Erlebnis machen. Die Freude an den Produkten spiegelt sich auch in der Bezeichnung ILO wieder, was Freude im Finnischen bedeutet. Funktional und harmonisch in ihrer Form sind die Accessoires in zwei unterschiedlichen Farben verfügbar. Die Artikel kommen sowohl einzeln als auch im Set in einer hochwertigen Verpackung, sodass sie das ideale Geschenk zu jeder Gelegenheit sind.

**ILO 64253**

Bottle Stop | Flaschenverschluss  
 Dimensions H 7 cm, B 3 cm, T 2,5 cm  
 Materials SS3, K4  
 Colour Moonbeam

NEW

**ILO 64254**

Wine Pourer | Weinausgießer  
 Dimensions H 7 cm, B 3 cm, T 2,5 cm  
 Materials SS3, K4  
 Colour Moonbeam

NEW

**ILO 64256**

Set of 2 Wine Accessories | 2er Set Wein-Accessoires  
 Materials SS3, K3, K4  
 Colour Moonbeam  
 Features Wine Pourer and Bottle Stop  
 Weinausgießer und Flaschenverschluss

NEW

**ILO 64255**

Set of 4 Wine Accessories | 4er Set Wein-Accessoires  
 Materials SS3, K3, K4  
 Colour Moonbeam  
 Features Corkscrew, Bottle Opener, Wine Pourer and Bottle Stop  
 Korkenzieher, Kapselheber, Weinausgießer und Flaschenverschluss

NEW

**UTILO 64288**

Bottle Opener | Kapselheber  
 Dimensions L 16,5 cm, Ø 1,5 cm  
 Materials M, K3  
 Colour Moonbeam

NEW



**64288**  
 Moonbeam



**64289**  
 Display 12 pcs./Stk.





**ILO 64257**

Bottle Opener | Kapselheber  
 Dimensions H 1,5 cm, B 3,5 cm, T 14 cm  
 Materials SS3  
 Colour Magnet

NEW

**ILO 64258**

Corkscrew | Korkenzieher  
 Dimensions H 18,5 cm, Ø 4 cm  
 Materials SS3, K3  
 Colour Magnet

NEW



**ILO** - Created by the design studio kaschkasch, the ILO series comprises four items that make enjoying wine a special experience. The joy of the products is also reflected in the name ILO, which means joy in Finnish. Functional and harmonious in their form, the accessories are available in two different colours. The items come both individually and as a set in high-quality packaging, making them the ideal gift for any occasion.

**ILO ACCESSOIRES** - Die Serie ILO vom Designstudio kaschkasch umfasst vier Artikel, die den Weingenuss zu einem besonderen Erlebnis machen. Die Freude an den Produkten spiegelt sich auch in der Bezeichnung ILO wieder, was Freude im Finnischen bedeutet. Funktional und harmonisch in ihrer Form sind die Accessoires in zwei unterschiedlichen Farben verfügbar. Die Artikel kommen sowohl einzeln als auch im Set in einer hochwertigen Verpackung, sodass sie das ideale Geschenk zu jeder Gelegenheit sind.

**ILO 64260**

Bottle Stop | Flaschenverschluss  
 Dimensions H 7 cm, B 3 cm, T 2,5 cm  
 Materials SS3, K4  
 Colour Magnet

NEW

**ILO 64261**

Wine Pourer | Weinausgießer  
 Dimensions H 7 cm, B 3 cm, T 2,5 cm  
 Materials SS3, K4  
 Colour Magnet

NEW

**ILO 64263**

Set of 2 Wine Accessories | 2er Set Wein-Accessoires  
 Materials SS3, K3, K4  
 Colour Magnet  
 Features Wine Pourer and Bottle Stop  
 Weinausgießer und Flaschenverschluss

NEW

**ILO 64262**

Set of 4 Wine Accessories | 4er Set Wein-Accessoires  
 Materials SS3, K3, K4  
 Colour Magnet  
 Features Corkscrew, Bottle Opener, Wine Pourer and Bottle Stop  
 Korkenzieher, Kapselheber, Weinausgießer und Flaschenverschluss

NEW

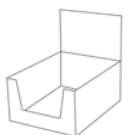
**UTILO 63145**

Bottle Opener | Kapselheber  
 Dimensions B 16,5 cm, Ø 1,5 cm  
 Materials M, K3  
 Colour Black

**63145**  
 Black




**63159**  
 Display 12 pcs./Stk.



**PILARE 65776**

Wine Bottle Storage | Weinflaschenregal  
 Dimensions H 67 cm, B 19 cm, T 22 cm  
 Materials S1  
 Features Holds 12 Bottles  
 Für 12 Flaschen

**PILARE 65777**

Wine Bottle Storage | Weinflaschenregal  
 Dimensions H 38 cm, B 28 cm, T 22 cm  
 Materials S1  
 Features Holds 9 Bottles  
 Für 9 Flaschen

**LEVERMAN PRO 63598**

Automatic Corkscrew | Automatischer Korkenzieher  
 Dimensions H 14,5 cm, B 14 cm, T 3 cm  
 Materials K3, S3  
 Features With built in foil cutter, with replacement spiral | Mit integriertem Folienschneider, mit Ersatzspirale

**PILARE 68486**


Wine Bottle Storage | Weinflaschenregal  
 Dimensions H 66 cm, B 19 cm, T 22 cm  
 Materials S2  
 Features Holds 12 Bottles  
 Für 12 Flaschen

**PILARE 68487**

Wine Bottle Storage | Weinflaschenregal  
 Dimensions H 38 cm, B 28 cm, T 22 cm  
 Materials S2  
 Features Holds 9 Bottles  
 Für 9 Flaschen

**CIOSO 65193**

Wall-mounted Wine Bottle Holder | Weinflaschen-Wandhalter  
 Dimensions H 74 cm, B 3,5 cm, T 7 cm  
 Materials M, K3  
 Features Holds 8 Bottles  
 Für 8 Flaschen

**WIRES 68484**

Bottle Carrier | Flaschenkorb  
 Dimensions H 34 cm, B 29 cm, T 20 cm  
 Materials S3

**WIRES 64244**

Bottle Carrier | Flaschenkorb  
 Dimensions H 34 cm, B 29 cm, T 20 cm  
 Materials S1  
 Colour Black

NEW

**TRAYAN 68445**

Set of 6 Coasters | Set 6 Untersetzer  
 Dimensions H 4 cm, B 9,5 cm, T 9,5 cm  
 Materials M, K4



**PILARE 64281**

Wine Bottle Storage | Weinflaschenregal  
 Dimensions H 67 cm, B 19 cm, T 22 cm  
 Materials S1  
 Colour Moonbeam  
 Features Holds 12 Bottles  
 Für 12 Flaschen

NEW



**PILARE 64282**

Wine Bottle Storage | Weinflaschenregal  
 Dimensions H 38 cm, B 28 cm, T 22 cm  
 Materials S1  
 Colour Moonbeam  
 Features Holds 9 Bottles  
 Für 9 Flaschen

NEW



**LEVERMAN PRO 64276**

Automatic Corkscrew | Automatischer Korkenzieher  
 Dimensions H 14,5 cm, B 14 cm, T 3 cm  
 Materials K3, S3  
 Colour Moonbeam  
 Features With built in foil cutter, with replacement spiral  
 Mit integriertem Folienschneider, mit Ersatzspirale

NEW



**EASY 64274**

Bottle Cooler | Flaschenkühler  
 Dimensions H 19,5 cm, Ø 12 cm  
 Materials M, SS2  
 Colour Black  
 Features Double-walled  
 Doppelwandig

NEW



**EASY 64275**

Bottle Cooler | Flaschenkühler  
 Dimensions H 19,5 cm, Ø 12 cm  
 Materials M, SS2  
 Colour Moonbeam  
 Features Double-walled  
 Doppelwandig

NEW



**EASY 68237**

Bottle Cooler | Flaschenkühler  
 Dimensions H 19,5 cm, Ø 12 cm  
 Materials M  
 Features Double-walled  
 Doppelwandig



**DELTA 63482**


Decanter Carafe | Dekantierkaraffe  
 Dimensions H 25,5 cm, Ø 18 cm  
 Materials M, G1, K4



**DELTA**

The wine is being filtered and aerated while pouring it into the carafe. The wine can then be poured into the glass with no need to clean the built in sieve. All residue remains in the sieve.

Der Wein wird beim Befüllen der Karaffe durch die Öffnung aus Edelstahl von Kork und Depot gefiltert und belüftet. Ohne das integrierte Sieb säubern zu müssen, kann der Wein einfach und tropffrei ausgegossen werden und der Weinstein verbleibt im Sieb.



**LOUNGE 64291**

Boston-Shaker Set | Boston-Shaker Set  
 Dimensions H 29 cm, V 500 ml  
 Materials M, SS1, G1  
 Colour Black  
 Features Incl. Strainer  
 Mit Barsieb

NEW

**LOUNGE 64290**

Boston-Shaker Set | Boston-Shaker Set  
 Dimensions H 29 cm, V 500 ml  
 Materials M, SS1, G1  
 Colour Moonbeam  
 Features Incl. Strainer  
 Mit Barsieb

NEW

**LOUNGE 66730**

Boston-Shaker Set | Boston-Shaker Set  
 Dimensions H 29 cm, V 500 ml  
 Materials M, G1  
 Features Incl. Strainer  
 Mit Barsieb

**TEA JAY 64287**

Iced Tea Maker | Eistee-Zubereiter  
 Dimensions H 30,5 cm, Ø 9,5 cm, V 0,8 l  
 Materials M, SS1, G1, K5  
 Colour Magnet

NEW

**TEA JAY 64286**

Iced Tea Maker | Eistee-Zubereiter  
 Dimensions H 30,5 cm, Ø 9,5 cm, V 0,8 l  
 Materials M, SS1, G1, K5  
 Colour Moonbeam

NEW

**TEA-JAY 63537**

Iced Tea Maker | Eistee-Zubereiter  
 Dimensions H 30,5 cm, Ø 9,5 cm, V 0,8 l  
 Materials M, G1, K4

**TEA-JAY**

Prepare delicious iced tea quickly and simply. Take the iced tea maker with you to the table and share the experience of converting juice, syrup, fruit and tea to a delicious iced tea with your guests. Once the hot tea is poured over the ice cubes, the ice cubes melt and the iced tea can instantly be served while the tea leaves remain separated in the reservoir.

**TEA-JAY**

Schnell und unkompliziert echten Eistee zubereiten. Nehmen Sie den Eisteezubereiter mit an den Tisch, teilen Sie das Erlebnis mit Ihren Gästen, wenn aus Saft, Sirup, Früchten und Tee ein leckerer Eistee wird. Sobald der heiße Tee aus dem Filter über das Eis fließt, schmelzen die Eiswürfel und der kalte Eistee kann sofort serviert werden, während die benutzten Teeblätter ohne weiteren Kontakt im Filter verbleiben.

**LOUNGE 63539**

Set of 4 Stainless Steel Ice Cubes | Set 4 Eiswürfel  
 Dimensions H 2,5 cm, B 2,5 cm, T 2,5 cm  
 Materials P, T5  
 Features Chills the beverage without diluting it, incl. Linen bag  
 Kühlt ohne zu verwässern,  
 inkl. Aufbewahrungsbeutel



2014



reddot design award  
 honourable mention 2013





**LARETO 64065**

Set of 6 Coasters | Set 6 Untersetzer

Dimensions H 4 cm, Ø 11,5 cm

Materials M, K4

Colour Moonbeam




**64065**  
Moonbeam



**64062**  
Magnet



**64063**  
Sharkskin



**64064**  
Nomad



**63476**  
Black





**QUAD, RIDGE**

Our tea towels are made from high class cotton yarn. The natural fibres make for a very absorbent and soft towel.

Unsere Geschirrtücher sind aus hochwertigen Baumwollgarnen gefertigt. Die reine Naturfaser macht das Handtuch besonders saugfähig und angenehm weich.

**GRID**

Our tea towels GRID are made from high class linen- and cotton yarn. These fine natural fibres add exclusivity to the towels. Their special surface makes the tea towels robust and very absorbent.

Unsere Geschirrtücher GRID sind aus hochwertigen Leinen- und Baumwollgarnen gefertigt. Die feinen Naturfasern geben dem Tuch seine Exklusivität. Durch eine besondere Oberfläche wird das Geschirrtuch robust und sehr saugfähig.

**OEKO-TEX®**

is your guarantee that every component of a textile article has been tested for harmful substances, and that the article is harmless to use. The test is conducted by independent OEKO-TEX® partner institutes, in accordance with extensive criteria for safety and health. OEKO-TEX® enables consumers and companies to make responsible decisions, and reduces the use of harmful substances in textile production.

**OEKO-TEX®**

ist Ihre Garantie dafür, dass jede Komponente eines Textilartikels auf Schadstoffe geprüft wurden und der Artikel somit humanökologisch unbedenklich ist. Die Prüfung wird von unabhängigen OEKO-TEX® Instituten nach umfangreichen Kriterien für Sicherheit und Gesundheit durchgeführt. OEKO-TEX® ermöglicht Verbrauchern und Unternehmen, verantwortungsvolle Entscheidungen zu treffen, und reduziert den Einsatz schädlicher Substanzen in der Textilproduktion.



**QUAD 63831**

Set of 2 tea towels | Set 2 Geschirrtücher  
 Dimensions B 50 cm, T 70 cm  
 Materials T1  
 Colour Gunmetal  
 Features STANDARD 100 by OEKO-TEX®



**63831**  
Gunmetal



**63834**  
Elephant Skin



**63833**  
Micro Chip



**63832**  
Agave Green



**63835**  
Rose Dust

**RIDGE 63846**

Set of 2 Tea Towels | Set 2 Geschirrtücher  
 Dimensions B 50 cm, T 70 cm  
 Materials T1  
 Colour Lily White/Micro Chip  
 Features STANDARD 100 by OEKO-TEX®



**63846**  
Lily White/Micro Chip



**63849**  
Lily White/Agave Green



**63848**  
Lily White/Rose Dust



**63847**  
Lily White/Elephant Skin



**63850**  
Lily White/Gunmetal



**GRID 63841**

Set of 2 Tea Towels | Set 2 Geschirrtücher  
 Dimensions B 50 cm, T 70 cm  
 Materials T1, T5  
 Colour Gunmetal  
 Features STANDARD 100 by OEKO-TEX®



**63841**  
Gunmetal



**63844**  
Elephant Skin



**63843**  
Micro Chip



**63842**  
Agave Green



**63845**  
Rose Dust



**WIPE PERLA 64238**

Towel | Küchenhandtuch  
 Dimensions T 55 cm, B 32 cm  
 Materials T1  
 Colour Moonbeam  
 Features Knitted | Gestrickt -  
 STANDARD 100 by OEKO-TEX®



**64238**  
Moonbeam



**64239**  
Nomad



**64240**  
Elephant Skin




**64241**  
Sharkskin



**64242**  
Magnet





**WIPE PERLA 64233**

Set of 3 Knitted Dish Cloths | Set 3 Spültücher  
 Dimensions B 25 cm, T 25 cm  
 Materials T1  
 Colour Moonbeam  
 Features Knitted | Gestrickt -  
 STANDARD 100 by OEKO-TEX®




64233  
Moonbeam



64234  
Nomad



64235  
Elephant Skin



64236  
Sharkskin



64237  
Magnet



**VINDO 64176**

Towel Hook | Handtuchhaken  
 Dimensions H 6 cm, B 6 cm  
 Materials SS1  
 Features Self-adhesive  
 Selbstklebend



64176  
Black



64177  
Sharkskin



64178  
White



**BOGO 64182**

Towel Clip | Handtuchklemme  
 Dimensions H 8 cm, B 5 cm, T 25 cm  
 Materials SS1  
 Features Self-adhesive  
 Selbstklebend



64182  
Black



64183  
Sharkskin



64184  
White



**VINDO 68102**

Double Towel Hook | Doppelhandtuchhaken  
 Dimensions H 6 cm, B 11 cm  
 Materials M  
 Features Self-adhesive  
 Selbstklebend



**VINDO 64179**

Double Towel Hook | Doppelhandtuchhaken  
 Dimensions H 6 cm, B 11 cm  
 Materials SS1  
 Features Self-adhesive  
 Selbstklebend



64179  
Black



64180  
Sharkskin



64181  
White



**VINDO 68101**

Towel Hook | Handtuchhaken  
 Dimensions H 6 cm, B 6 cm  
 Materials M  
 Features Self-adhesive  
 Selbstklebend



**BORDA 63794**

Cutting Board | Schneidbrett  
 Dimensions H 1,5 cm, B 15 cm, T 44 cm  
 Materials H4



**BORDA 63793**

Cutting Board | Schneidbrett  
 Dimensions H 2 cm, B 18 cm, T 64 cm  
 Materials H4



**BORDA 63795**

Set of 2 Breakfast Boards | Set 2 Frühstücksbretter  
 Dimensions H 1 cm, B 14 cm, T 20 cm  
 Materials H4



**BORDA 63796**

Cutting Board | Schneidbrett  
 Dimensions H 1,5 cm, Ø 20 cm  
 Materials H4



**BORDA 63797**

Cutting Board | Schneidbrett  
 Dimensions H 1,5 cm, Ø 30 cm  
 Materials H4



**ZEN 64360**

Tray/Cutting Board | Tablett/Schneidbrett  
 Dimensions H 2 cm, B 17 cm, T 32 cm  
 Materials H4  
 Features Usable on both sides  
 Beidseitig verwendbar - Size M

NEW

**ZEN 64361**

Tray/Cutting Board | Tablett/Schneidbrett  
 Dimensions H 2 cm, B 25 cm, T 40 cm  
 Materials H4  
 Features Usable on both sides  
 Beidseitig verwendbar - Size L

NEW

**THOUGHTFUL IN TWO SIZES: ZEN TRAY/CUTTING BOARD**

Just as skillfully as with the existing PALUA set, which consists of two oak boards reminiscent of etagères, studiomeiid uses simple, geometric shapes for the new ZEN boards, giving the objects a clear and functional expression.

ZEN can be used on both sides and thus combines the function of a tray and bread cutting board in one: when cutting bread and rolls, the crumbs are caught in the grooves. Once turned, the tray has a slightly raised edge, which underlines its function as an elegant serving tray.

**Care of solid, untreated oak:** If the product is to be used with food we highly recommend treating the wood with oil. This protects the wood from discolouring and ensures that food odours and bacteria do not stick to the wood surface. We recommend sunflower oil for this purpose. The serving trays can be rinsed with warm water. However it is not recommended to soak them in water as this may lead to cracks in the wood.

**GUT DURCHDACHT IN ZWEI GRÖSSEN: ZEN TABLETT/SCHNEIDBRETT**

Ebenso gekonnt wie beim bisherigen Set PALUA, das aus zwei an Etageren erinnernden Eichenboards besteht, greift studiomeiid bei den neuen ZEN Boards einfache, geometrische Formen auf und verleiht den Objekten einen klaren und sachlichen Ausdruck. ZEN ist beidseitig verwendbar und vereint damit die Funktion eines Tablett und Brotschneidebrettes in einem: Beim Brot- und Brötchenschneiden werden die Krümel in den Rillen gefangen. Einmal gedreht verfügt das Tablett über einen leicht erhöhten Rand, was die Funktion eines eleganten Serviertablettes unterstreicht.

**Pflege von massiver, unbehandelter Eiche:** Für den ständigen Kontakt mit Lebensmitteln ist ein Ölen des Holzes unerlässlich. Dies schützt das Holz vor Verfärbungen und sorgt dafür, dass sich Essensgerüche und Bakterien nicht auf der Holzoberfläche festsetzen. Hierzu empfehlen wir Sonnenblumenöl. Die Servierbretter können mit warmem Wasser abgespült werden. Allerdings sollte ein Einweichen in Wasser vermieden werden, da so Risse im Holz entstehen können.

**PALUA 64243**

Set of 2 Oak Boards | Set 2 Eichenboards  
 Dimensions H 4,7 cm Ø 25 cm; H 2,7 mm, B 25 cm, T 25 cm  
 Materials H4  
 Features Made from FSC certified oak  
 Hergestellt aus FSC zertifizierter Eiche

**PALUA BOARDS DESIGN BY DAVID MEIER**

The PALUA set of oak boards is handmade of solid untreated oak. The design studio studiomeiid takes up the analogy of a 2 tier serving tray and redefines this. The reduction on basic Geometric shapes gives the objects a clear and functional expression, the different heights are pivotal in the decoration/presentation.

**PALUA EICHENBOARDS DESIGN BY DAVID MEIER**

Das Set PALUA der Eichenboards ist handgefertigt aus massiver unbehandelter Eiche. Das Designstudio studiomeiid greift dabei die Analogie der Etagere auf und definiert diese neu. Die Reduktion auf geometrische Grundformen verleiht den Objekten einen klaren und sachlichen Ausdruck, bei der Dekoration/ Präsentation sind die unterschiedlichen Höhen entscheidend.



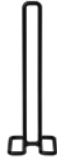
The mark of  
 responsible forestry  
 FSC® N003781

**WIRES 64185**

Paper Towel Holder | Küchenrollenhalter  
 Dimensions H 31 cm  
 Materials S1  
 Colour Black



64185  
Black



64186  
Moonbeam



64187  
Nomad



64188  
Magnet



64189  
Sharkskin



**LOOP 64364**

Paper Towel Holder | Küchenrollenhalter  
 Dimensions H 34 cm, Ø 15 cm  
 Materials SS1, K3, K1  
 Colour Black  
 Features Single-handed use, Unroll protection Spring | Für Einhand-Bedienung, mit Abrollschutz

NEW



**LOOP 64365**

Paper Towel Holder | Küchenrollenhalter  
 Dimensions H 34 cm, Ø 15 cm  
 Materials SS1, K3, K1  
 Colour Moonbeam  
 Features Single-handed use, Unroll protection Spring | Für Einhand-Bedienung, mit Abrollschutz

NEW



**LOOP 64366**

Paper Towel Holder | Küchenrollenhalter  
 Dimensions H 34 cm, Ø 15 cm  
 Materials SS1, K3, K1  
 Colour Sharkskin  
 Features Single-handed use, Unroll protection Spring | Für Einhand-Bedienung, mit Abrollschutz

NEW



**WIRES 68468**

Paper Towel Holder | Küchenrollenhalter  
 Dimensions H 31 cm  
 Materials S3



**LOOP 63651**

Paper Towel Holder | Küchenrollenhalter  
 Dimensions H 34 cm, Ø 15 cm  
 Materials M, K3, K1  
 Features Single-handed use, Unroll protection Spring | Für Einhand-Bedienung, mit Abrollschutz



**CUSI 68220**


Paper Towel Holder | Küchenrollenhalter  
 Dimensions H 28,5 cm, Ø 13,5 cm  
 Materials M, K3





**OBAR 68219**

Kitchen Multi Storage | Küchenrollenhalter  
 Dimensions H 23,5 cm, B 35,5 cm, T 13,5 cm  
 Materials M



**KNIK 68732**

Trivet | Untersetzer  
 Dimensions H 1,5 cm, B 22 cm, T 22 cm  
 Materials K4, K3, M  
 Colour Black  
 Features Folding  
 Klappbar



**68732**  
 Black



**68733**  
 Display black 16 pcs./Stk.





**FLIP 64066**

Trivet | Untersetzer  
 Dimensions H 2 cm, B 14cm, T 16 cm  
 Materials K3, K4  
 Colour Nomad



64066  
Nomad



63820  
Magnet



63815  
Moonbeam




64067  
Sharkskin




**Features** This blomus product is made of high class silicone. The special surface structure is dust- and food-repellant and therefore easy to clean. It is also dishwasher safe. Dieser blomus-Artikel besteht aus hochwertigem Silikon. Aufgrund der besonderen Oberflächenbeschaffenheit bleiben Schmutz- oder Essensreste kaum haften und lassen sich leicht entfernen. Eine Reinigung in der Spülmaschine ist möglich.

**OOLONG 64076**


Trivet | Untersetzer  
 Dimensions H 0,5 cm, Ø 14cm  
 Materials M, K4  
 Colour Nomad



64076  
Nomad




63778  
Magnet



63773  
Moonbeam



64077  
Sharkskin



**Features** This blomus product is made of high class silicone. The special surface structure is dust- and food-repellant and therefore easy to clean. It is also dishwasher safe. Dieser blomus-Artikel besteht aus hochwertigem Silikon. Aufgrund der besonderen Oberflächenbeschaffenheit bleiben Schmutz- oder Essensreste kaum haften und lassen sich leicht entfernen. Eine Reinigung in der Spülmaschine ist möglich.

**FLIP 64068**


Set of 2 Pot Holders | Set 2 Topflappen  
 Dimensions H 0,5 cm, B 20 cm, T 20 cm  
 Materials K4  
 Colour Nomad



64068  
Nomad



64069  
Sharkskin



63808  
Moonbeam



63813  
Magnet



**Features** This blomus product is made of high class silicone. The special surface structure is dust- and food-repellant and therefore easy to clean. It is also dishwasher safe. Dieser blomus-Artikel besteht aus hochwertigem Silikon. Aufgrund der besonderen Oberflächenbeschaffenheit bleiben Schmutz- oder Essensreste kaum haften und lassen sich leicht entfernen. Eine Reinigung in der Spülmaschine ist möglich.



PRODUCTS

---

# HOME

DECO	P. 154
WORK	P. 174
RELAX	P. 179
WELCOME	P. 192

**PESA 65999**

Marble Table Mirror | Marmor Tischspiegel  
 Dimensions H 25,5 cm, B 22 cm, T 6 cm  
 Materials ST11  
 Colour Black

65999  
Black



66000  
Brown



**PESA 65995**

Marble Storage Box | Marmor Aufbewahrungsdose  
 Dimensions H 7,5 cm, Ø 9 cm  
 Materials ST11  
 Colour Black

65995  
Black




65996  
Brown




**PESA 65983**

Set of 2 Marble Bookends | Set 2 Marmor Buchstützen  
 Dimensions H 12 cm, B 12 cm, T 8,5 cm  
 Materials ST11  
 Colour Black

65983  
Black



65984  
Brown



**PESA 65993**

Marble Tray | Marmor Ablageschale  
 Dimensions H 2 cm, Ø 19 cm  
 Materials ST11  
 Colour Black

65993  
Black



65994  
Brown



**PESA 65991**

Marble Tray | Marmor Ablageschale  
 Dimensions H 2 cm, Ø 11 cm  
 Materials ST11  
 Colour Black

65991  
Black



65992  
Brown





## MARBLE

In ancient Greek and Rome, marble was chosen for its strength as well as for its beauty, and the white and off-white versions of the precious stone was used to construct a variety of structures, from hand-held sculptures to massive pillars. To this day, marble still holds a special place in art and architecture, and it is greatly valued for its timeless elegance, its durability and for all the little natural variations in colour that makes the individual marble object stand out as something truly unique.

### Care:

Please clean with a damp cloth. Do not soak in liquid. Do not use abrasive or acid-based cleaning agents as marble is sensitive to acids.

## MARMOR

Im antiken Griechenland und in Rom wurde Marmor aufgrund seiner Stärke und seiner Schönheit ausgewählt, und die weißen und cremefarbenen Versionen des kostbaren Gesteins wurden für die Konstruktion einer Vielzahl von Objekten verwendet, von handgefertigten Skulpturen bis zu massiven Säulen. Bis heute hat Marmor in der Kunst und Architektur immer noch einen besonderen Platz und wird wegen seiner zeitlosen Eleganz, seiner Haltbarkeit und all seiner kleinen natürlichen Farbunterschiede, die das individuelle Marmorobjekt als etwas Einzigartiges auszeichnen, sehr geschätzt.

### Pflege:

Bitte mit feuchtem Tuch säubern. Nicht einweichen. Verwenden Sie keine Reinigungsmittel mit Schleif-Effekt und auf die Verwendung von sauren Reinigern sollte wegen der starken Säureempfindlichkeit verzichtet werden.

## REO 66034

Bowl | Schale

Dimensions H 6 cm, Ø 10,5 cm

Materials S1

Colour Bark

Features Food Safe | Für Lebensmittel geeignet, Size: S

66034  
Bark66033  
Rustic Brown66035  
Pewter

## REO 66037

Bowl | Schale

Dimensions H 7 cm, Ø 13 cm

Materials S1

Colour Bark

Features Food Safe | Für Lebensmittel geeignet, Size: M

66037  
Bark66036  
Rustic Brown66038  
Pewter

## REO 66044

Bowl | Schale

Dimensions H 7,5 cm, Ø 15 cm

Materials S1

Colour Bark

Features Food Safe | Für Lebensmittel geeignet, Size: L

66044  
Bark66043  
Rustic Brown66045  
Pewter

## REO 66047

Tray | Ablageschale

Dimensions H 2,5 cm, Ø 25,5 cm

Materials S1

Colour Bark

Features Food Safe | Für Lebensmittel geeignet, Size: S

66047  
Bark66046  
Rustic Brown66048  
Pewter

## REO 66050

Tray | Ablageschale

Dimensions H 2,5 cm, Ø 30,5 cm

Materials S1

Colour Bark

Features Food Safe | Für Lebensmittel geeignet, Size: M

66050  
Bark66049  
Rustic Brown66051  
Pewter

## REO 66053

Tray | Ablageschale

Dimensions H 2,5 cm, Ø 36 cm

Materials S1

Colour Bark

Features Food Safe | Für Lebensmittel geeignet, Size: L

66053  
Bark66052  
Rustic Brown66054  
Pewter

**BORDA 63798**

Tray | Tablett

Dimensions H 2,5 cm, B 12,5 cm, T 30 cm

Materials H4

**BORDA 63799**

Tray | Tablett

Dimensions H 2,5 cm, B 20 cm, T 30 cm

Materials H4

**BORDA 63800**

Tray | Tablett

Dimensions H 2,5 cm, B 30 cm, T 40 cm

Materials H4

**UNTREATED OAK**

Oak wood is a type of hardwood that derives from the oak tree native to the northern hemisphere. It is exceptionally strong, heavy and durable, and has an attractive light colour with a prominent grain. The oak is a common symbol of strength and endurance.

**CARE**

- Please regularly treat the wood with oil if the item is used with food items. This protects the wood against discolouring and prevents food odours and bacteria from attaching to the surface. Suitable oils are sunflower oil or rape oil.
- Please rinse your oak wood products with warm water. However, do not soak them in water as this may lead to cracks in the wood.
- Please dry with a clean tea towel and/or let air dry.

**UNBEHANDELTE EICHE**

Eichenholz ist ein Hartholz, das aus dem Eichenbaum der nördlichen Halbkugel gewonnen wird. Es ist außergewöhnlich hart, schwer und langlebig und hat eine schöne helle Farbe mit einer markanten Maserung. Die Eiche ist ein Symbol für Stärke und Ausdauer.

**PFLEGE**

- Bei Kontakt mit Lebensmitteln das Holz regelmäßig mit Öl pflegen. Dies schützt das Holz vor Verfärbungen und sorgt dafür, dass sich Essensgerüche und Bakterien nicht auf der Holzoberfläche festsetzen. Hierzu eignen sich z.B. Sonnenblumen- oder Rapsöl.
- Die Holzprodukte können mit warmem Wasser abgespült werden. Allerdings sollte ein Einweichen in Wasser vermieden werden, da so Risse im Holz entstehen können.
- Mit einem Geschirrtuch abtrocknen und an der Luft weiter trocknen lassen.

**CEOLA - DESIGN BY FREDRIKE MARTENS**

The small opening at the top is ideal to highlight a single long stemmed flower or twig. The bottle shaped vase will not bend or break the stem.

The different sizes of the vases combine tremendously well and highlight the simple, japanese inspired shape in a perfect way. CEOLA features a convincing natural look. The surfaces of the CEOLA series are made of resistant ceramics, glazed but left a bit coarse. Small bumps, slight colour variations and visible lines are the result of the production. They make these vases unique.

**CEOLA - DESIGN BY FREDRIKE MARTENS**

Die kleine Öffnung eignet sich besonders, um eine langstielige Blume oder einen Zweig in Szene zu setzen, da die flaschenförmige Vase den Pflanzenstiel nicht abknicken lässt.

Durch die verschiedenen Größen und Formen der Serie lassen sich die einzelnen Vasen wunderbar kombinieren. So kommt die schlichte, japanisch anmutende Form noch besser zur Geltung. CEOLA überzeugt durch ihr schönes Erscheinungsbild und ihren natürlichen Look. Die Vasen der Serie CEOLA sind matt, haben eine rau glasierte Oberfläche und sind aus widerstandsfähiger Keramik hergestellt. Kleine Unebenheiten, leichte Farbabweichungen und sichtbare Linien sind Fertigungsspuren, die auf die Herstellung verweisen. Sie machen diese Vasen zu einem Unikat.



**CEOLA 66242**

Vase | Vase  
 Dimensions 18 cm, Ø 8 cm  
 Materials ST2  
 Colour Satellite

NEW



66242  
 Satellite



66167  
 White



66172  
 Nomad



**CEOLA 66243**

Vase | Vase  
 Dimensions 25 cm, Ø 13 cm  
 Materials ST2  
 Colour Satellite

NEW



66243  
 Satellite



66168  
 White



66173  
 Nomad



**CEOLA 66244**

Vase | Vase  
 Dimensions 18,5 cm, Ø 13,5 cm  
 Materials ST2  
 Colour Satellite

NEW



66244  
 Satellite



66169  
 White



66174  
 Nomad



**CEOLA 66245**

Vase | Vase  
 Dimensions 13 cm, Ø 8 cm  
 Materials ST2  
 Colour Satellite

NEW



66245  
 Satellite



66170  
 White



66175  
 Nomad



**CEOLA 66246**

Vase | Vase  
 Dimensions 21 cm, Ø 11 cm  
 Materials ST2  
 Colour Satellite

NEW



66246  
 Satellite



66171  
 White



66176  
 Nomad



**NONA 66517**

Herb Pot | Kräutertopf  
 Dimensions H 13,5 cm, Ø 12,5 cm  
 Materials ST1  
 Colour Pewter  
 Features Size L

NEW

66517  
Pewter66518  
Micro Chip66519  
Bark66520  
white**NONA 65974**

Herb Pot | Kräutertopf  
 Dimensions H 12,5 cm, Ø 15 cm  
 Materials ST1  
 Colour Pewter  
 Features Size S

65974  
Pewter65975  
Micro Chip65976  
Bark66516 NEW  
White**NONA 65970**

Vase | Vase  
 Dimensions H 17 cm, Ø 15 cm  
 Materials ST1  
 Colour Pewter

65970  
Pewter65971  
Micro Chip65972  
Bark**VASES NONA/HERB POT NONA**

The surfaces of the NONA series are made of resistant porcelain but left unglazed and a bit coarse.

Small bumps, slight colour variations and visible lines are the result of the production. They make these herb pots/vases unique.

**KRÄUTERTOPF NONA/VASE NONA**

Die Oberflächen der Serie NONA sind rau und unglasiert - trotzdem bestehen sie aus widerstandsfähigem Porzellan.

Kleine Unebenheiten, leichte Farbabweichungen und sichtbare Linien sind Fertigungsspuren, die auf die Herstellung verweisen. Sie machen diese Vasen/Kräutertöpfe zu einem Unikat.



**NONA 66223**

Set 3 Vases | Set 3 Vasen  
 Dimensions H 9 cm, H 7 cm, H 6,5 cm  
 Materials ST1  
 Colour 3 x Pewter

NEW



**LETA 66133**

# Vase | Vase  
 Dimensions H 17 cm, Ø 8 cm  
 Materials G1  
 Colour Clear

**LETA 66134**

# Vase | Vase  
 Dimensions H 17 cm, Ø 8 cm  
 Materials G3  
 Colour Smoke

**LETA 66135**

# Vase | Vase  
 Dimensions H 17 cm, Ø 8 cm  
 Materials G3  
 Colour Coffee

**LETA 66136**

# Vase | Vase  
 Dimensions H 11 cm, Ø 11 cm  
 Materials G1  
 Colour Clear  
 Features Size: S

**LETA 66137**

# Vase | Vase  
 Dimensions H 11 cm, Ø 11 cm  
 Materials G3  
 Colour Smoke  
 Features Size: S

**LETA 66138**

# Vase | Vase  
 Dimensions H 11 cm, Ø 11 cm  
 Materials G3  
 Colour Coffee  
 Features Size: S

**LETA 66139**

# Vase | Vase  
 Dimensions H 13 cm, Ø 13 cm  
 Materials G1  
 Colour Clear  
 Features Size: M

**LETA 66140**

# Vase | Vase  
 Dimensions H 13 cm, Ø 13 cm  
 Materials G3  
 Colour Smoke  
 Features Size: M

**LETA 66141**

# Vase | Vase  
 Dimensions H 13 cm, Ø 13 cm  
 Materials G3  
 Colour Coffee  
 Features Size: M



**LETA 66142**

# Vase | Vase  
 Dimensions H 15 cm, Ø 15 cm  
 Materials G2  
 Colour Clear  
 Features Size: L

**LETA 66143**

# Vase | Vase  
 Dimensions H 15 cm, Ø 15 cm  
 Materials G3  
 Colour Smoke  
 Features Size: L

**LETA 66144**

# Vase | Vase  
 Dimensions H 15 cm, Ø 15 cm  
 Materials G3  
 Colour Coffee  
 Features Size: L

**VASES LETA AND DROP**

These blomus glass products are not machine made but manufactured by experienced glassblowers. Tolerances in dimensions and the typical blisters in the glass make every object a unique product.

**VASEN LETA UND DROP**

Diese blomus Glasprodukte werden von erfahrenen Glasbläsern in Handarbeit gefertigt und nicht maschinell hergestellt. So machen die kleinen Maßtoleranzen in der Form und die für einen Glaskörper typischen Bläschen das Glasobjekt zu einem Unikat.

**DROP 65963**

Vase | Vase  
 Dimensions H 16,5 cm, Ø 12,5 cm  
 Materials G3  
 Colour Smoke

**DROP 65965**

Vase | Vase  
 Dimensions H 24 cm, Ø 19 cm  
 Materials G3  
 Colour Smoke

**DROP**

Perfectly droplet-shaped: The DROP glass vase, developed by designer Justyna Poplawska, is an eye-catching feature, even without floral decoration.

**DROP**

Tropfen in schönster Form: Die Glas-Vase DROP, entworfen von der Designerin Justyna Poplawska, zieht auch ohne florale Dekoration alle Blicke auf sich.

**DROP 65964**

Vase | Vase  
 Dimensions H 16,5 cm, Ø 12,5 cm  
 Materials G3  
 Colour Coffee

**DROP 65966**

Vase | Vase  
 Dimensions H 24 cm, Ø 19 cm  
 Materials G3  
 Colour Coffee



# Pallet delivery only. Nur Palettenversand.

**COLORA 66206**

Vase | Vase  
 Dimensions H 15 cm, Ø 10,5 cm  
 Materials ST2  
 Colour Steel Gray  
 Features Size: S



66206  
Steel Gray



66207  
Mourning Dove



65902  
Peat



65906  
Moonbeam



65905  
Agave Green

**COLORA 66208**

Vase | Vase  
 Dimensions H 20 cm, Ø 14 cm  
 Materials ST2  
 Colour Steel Gray  
 Features Size: L



66208  
Steel Gray



66209  
Mourning Dove



65701  
Peat



65705  
Moonbeam



65704  
Agave Green

**COLUNA FLOWER POT**

The reservoir in the bottom of the flower pot prevents dammed-up water and the plants roots are not exposed to standing water. Features a non-slip felt pad on the base to prevent scratches.

**COLUNA PFLANZGEFÄSS**

Durch die Stufe im Inneren wird Staunässe verhindert und Wurzeln stehen nicht im Wasser. Ein Filzpad an der Unterseite des Pflanzgefäßes verhindert Kratzer.

**COLUNA 65728**

# Flower Pot | Pflanzgefäß  
 Dimensions H 12,5 cm, Ø 11cm  
 Materials ST3  
 Colour Dark Gray

**COLUNA 65729**

# Flower Pot | Pflanzgefäß  
 Dimensions H 14,5 cm, Ø 14 cm  
 Materials ST3  
 Colour Dark Gray



**COLUNA 65595**

Vase | Vase  
 Dimensions H 20 cm, Ø 12 cm  
 Materials ST3  
 Colour Light Gray

**COLUNA 65596**

Vase | Vase  
 Dimensions H 24 cm, Ø 12 cm  
 Materials ST3  
 Colour Light Gray

**COLUNA 65597**

Vase | Vase  
 Dimensions H 29 cm, Ø 14 cm  
 Materials ST3  
 Colour Light Gray

**COLUNA 65625**

Vase | Vase  
 Dimensions H 20 cm, Ø 12 cm  
 Materials ST3  
 Colour Dark Gray

**COLUNA 65626**

Vase | Vase  
 Dimensions H 24 cm, Ø 12 cm  
 Materials ST3  
 Colour Dark Gray

**COLUNA 65627**

Vase | Vase  
 Dimensions H 29 cm, Ø 14 cm  
 Materials ST3  
 Colour Dark Gray

**COLUNA 65730**

# Flower Pot | Pflanzgefäß  
 Dimensions H 16,5 cm, Ø 18 cm  
 Materials ST3  
 Colour Dark Gray

**COLUNA 65731**

# Flower Pot | Pflanzgefäß  
 Dimensions H 24 cm, Ø 26 cm  
 Materials ST3  
 Colour Dark Gray

**COLUNA 65732**

# Flower Pot | Pflanzgefäß  
 Dimensions H 32 cm, Ø 34 cm  
 Materials ST3  
 Colour Dark Gray



# Pallet delivery only. Nur Palettenversand.

**COLUNA 65733**

# Flower Pot | Pflanzgefäß  
 Dimensions H 12,5 cm, Ø 11 cm  
 Materials ST3  
 Colour Light Gray

**COLUNA 65734**

# Flower Pot | Pflanzgefäß  
 Dimensions H 14,5 cm, Ø 14 cm  
 Materials ST3  
 Colour Light Gray

**COLUNA 65735**

# Flower Pot | Pflanzgefäß  
 Dimensions H 16,5 cm, Ø 18 cm  
 Materials ST3  
 Colour Light Gray

**COLUNA 65736**

# Flower Pot | Pflanzgefäß  
 Dimensions H 24 cm, Ø 26 cm  
 Materials ST3  
 Colour Light Gray

**COLUNA 65737**

# Flower Pot | Pflanzgefäß  
 Dimensions H 32 cm, Ø 34 cm  
 Materials ST3  
 Colour Light Gray





**MOON 65445**

# Decoration Bowl | Dekoschale  
 Dimensions H 7 cm, Ø 40 cm  
 Materials ST3  
 Features For indoor use only  
 Nur für Innenräume geeignet

**MOON 65446**

# Decoration Bowl | Dekoschale  
 Dimensions H 8,5 cm, Ø 50 cm  
 Materials ST3  
 Features For indoor use only  
 Nur für Innenräume geeignet

**MOON 65447**

# Decoration Bowl | Dekoschale  
 Dimensions H 10 cm, Ø 60 cm  
 Materials ST3  
 Features For indoor use only  
 Nur für Innenräume geeignet

**MOON 65770**

Tray | Dekoablage  
 Dimensions H 2,5 cm, B 30 cm, T 12,5 cm  
 Materials ST3  
 Colour Light Gray

**MOON 65771**

Tray | Dekoablage  
 Dimensions H 2,5 cm, B 30 cm, T 20 cm  
 Materials ST3  
 Colour Light Gray

**MOON 65772**

Tray | Dekoablage  
 Dimensions H 2,5 cm, B 40 cm, T 30 cm  
 Materials ST3  
 Colour Light Gray

**MOON 65773**

Tray | Dekoablage  
 Dimensions H 2,5 cm, B 30 cm, T 12,5 cm  
 Materials ST3  
 Colour Dark Gray

**MOON 65774**

Tray | Dekoablage  
 Dimensions H 2,5 cm, B 30 cm, T 20 cm  
 Materials ST3  
 Colour Dark Gray

**MOON 65775**

Tray | Dekoablage  
 Dimensions H 2,5 cm, B 40 cm, T 30 cm  
 Materials ST3  
 Colour Dark Gray



# Pallet delivery only. Nur Palettenversand.

**LITO 66211**

Lantern | Laterne

Dimensions H 10 cm, Ø 13,5 cm

Materials S1

Colour Nomad

Features For indoor use only  
Nur für Innenräume geeignet.  
Size: XS**66211**  
Nomad**66212**  
Mourning Dove**66213**  
Steel Gray**66210**  
Black**66214**  
White

**LITO 66145**

Lantern | Laterne  
 Dimensions H 17 cm, B 20,5 cm, T 20,5 cm  
 Materials S1  
 Colour Nomad  
 Features For indoor use only  
 Nur für Innenräume geeignet  
 Size: S



66145  
Nomad



66146  
Mourning Dove



66147  
Steel Gray



65931  
Black



66203  
White



**LITO 66148**

Lantern | Laterne  
 Dimensions H 27 cm, B 27,5 cm, T 27,5 cm  
 Materials S1  
 Colour Nomad  
 Features For indoor use only  
 Nur für Innenräume geeignet  
 Size: M



66148  
Nomad



66149  
Mourning Dove



66150  
Steel Gray



65932  
Black



66204  
White



**LITO 66151**

Lantern | Laterne  
 Dimensions H 45 cm, B 33 cm, T 33 cm  
 Materials S1  
 Colour Nomad  
 Features For indoor use only  
 Nur für Innenräume geeignet  
 Size: L



66151  
Nomad



66152  
Mourning Dove



66153  
Steel Gray



65933  
Black



66205  
White





### VEN HURRICANE LAMP

This mouthblown, coloured-through glass object is not machine made but manufactured by experienced glassblowers. Tolerances in dimensions and the typical blisters in the glass make every object a unique product.

### VEN WINDLICHT

Dieses mundgeblasene, durchgefärbte Glasobjekt wird von erfahrenen Glasbläsern in Handarbeit gefertigt und nicht maschinell hergestellt. So machen die kleinen Maßtoleranzen in der Form und die für einen Glaskörper typischen Bläschen das Glasobjekt zu einem Unikat.

#### VEN 66248

Hurricane Lamp | Windlicht  
 Dimensions H 12 cm, Ø 9,5 cm  
 Materials G3  
 Colour Smoke  
 Features Coloured through mouth blown glass | Durchgefärbtes, mundgeblasenes Glas - Size: S

66248  
Smoke



NEW

66251  
Coffee



#### VEN 66249

Hurricane Lamp | Windlicht  
 Dimensions H 15,5 cm, Ø 14 cm  
 Materials G3  
 Colour Smoke  
 Features Coloured through mouth blown glass | Durchgefärbtes, mundgeblasenes Glas - Size: M

66249  
Smoke



NEW

66252  
Coffee



#### VEN 66250

Hurricane Lamp | Windlicht  
 Dimensions H 20 cm, Ø 17,5 cm  
 Materials G3  
 Colour Smoke  
 Features Coloured through mouth blown glass | Durchgefärbtes, mundgeblasenes Glas - Size: L

66250  
Smoke



NEW

66253  
Coffee



**NIDEA 65757**

# Lantern | Laterne  
 Dimensions H 52,5 cm, Ø 45,5 cm  
 Materials S1, G1  
 Colour Black  
 Features For indoor use only.  
 Nur für Innenräume geeignet  
 Size: S



65757  
Black



65977  
Nomad



65978  
Mourning Dove



65979  
Steel Gray



66228 - NEW  
White



**NIDEA 65758**

# Lantern | Laterne  
 Dimensions H 61,5 cm, Ø 50,5 cm  
 Materials S1, G1  
 Colour Black  
 Features For indoor use only.  
 Nur für Innenräume geeignet  
 Size: M



65758  
Black



65980  
Nomad



65981  
Mourning Dove



65982  
Steel Gray



66229- NEW  
White



**NIDEA 65759**

# Lantern | Laterne  
 Dimensions H 71 cm, Ø 53,5 cm  
 Materials S1, G1  
 Colour Black  
 Features For indoor use only.  
 Nur für Innenräume geeignet  
 Size: L



**NERO 65558**

Tealight Holder | Kerzenleuchter  
 Dimensions H 21,5 cm, Ø 31,5 cm  
 Materials S1, G1  
 Features Without candle  
 Ohne Kerze



**NERO 65561**

Tealight/Candle Holder | Windlicht  
 Dimensions H 20 cm, B 27 cm, T 27 cm  
 Materials S1, G1  
 Features Without candle  
 Ohne Kerze



# Pallet delivery only. Nur Palettenversand.

**NERO 65550**

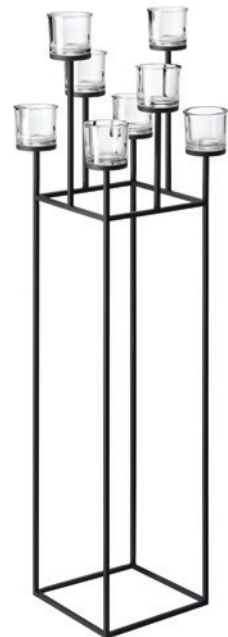
Tealight/Candle Holder | Windlicht  
 Dimensions H 11 cm, B 11 cm, T 11 cm  
 Materials S1, G1  
 Features Without candle  
 Ohne Kerze

**NERO 65551**

Tealight/Candle Holder | Windlicht  
 Dimensions H 15 cm, B 14 cm, T 14 cm  
 Materials S1, G1  
 Features Without candle  
 Ohne Kerze

**NERO 65572**

Tealight/Candle Holder | Standleuchter  
 Dimensions H 128 cm, B 34 cm, T 34 cm  
 Materials S1, G1  
 Features Without candle  
 Ohne Kerze

**NERO 65552**

Tealight/Candle Holder | Windlicht  
 Dimensions H 23 cm, B 19 cm, T 19 cm  
 Materials S1, G1  
 Features Without candle  
 Ohne Kerze

**NERO 65556**

Tealight/Candle Holder | Kerzenleuchter  
 Dimensions H 17 cm, B 52 cm, T 15 cm  
 Materials S1, G1  
 Features Without candle  
 Ohne Kerze

**NERO 65967**

Glass Tealight/Candle Holder | Glas-Windlicht  
 Dimensions H 8 cm, Ø 9 cm  
 Materials G3  
 Colour Smoke

**NERO 65968**

Glass Tealight/Candle Holder | Glas-Windlicht  
 Dimensions H 12 cm, Ø 12,5 cm  
 Materials G3  
 Colour Smoke

**NERO 65969**

Glass Tealight/Candle Holder | Glas-Windlicht  
 Dimensions H 19 cm, Ø 19 cm  
 Materials G3  
 Colour Smoke



**NERO 65577**

Glass tealight/Candle holder | Glas-Windlicht  
 Dimensions H 8 cm, Ø 9 cm  
 Materials G1

**NERO 65578**

Glass tealight/Candle holder | Glas-Windlicht  
 Dimensions H 12 cm, Ø 12,5 cm  
 Materials G1

**NERO 65579**

Glass tealight/Candle holder | Glas-Windlicht  
 Dimensions H 19 cm, Ø 19 cm  
 Materials G1

**FARO 65055**

Set of 3 Tealight Holders | Set 3 Windlichter  
 Dimensions H 19, 21, 23 cm, Ø 5 cm  
 Materials M, G2

**FARO 65090**

Set of 3 Tealight Holders | Set 3 Windlichter  
 Dimensions H 19, 21, 23 cm, Ø 5 cm  
 Materials P, G1

**FARO 65440**

Set of 3 Tealight Holders | Set 3 Windlichter  
 Dimensions H 21 cm, Ø 5 cm  
 Materials M, G2, ST5

**FARO 65057**

Tealight Holder | Windlicht  
 Dimensions H 18,5 cm, Ø 7 cm  
 Materials M, G2

**FARO 65091**

Tealight Holder | Windlicht  
 Dimensions H 17,5 cm, Ø 7 cm  
 Materials P, G1

**FARO 65441**

Tealight Holder | Windlicht  
 Dimensions H 18,5 cm, Ø 7 cm  
 Materials M, G2, ST5







**RIM 65908**

Wall clock | Wanduhr  
 Dimensions T 4 cm, Ø 20 cm  
 Materials S1, M, K3  
 Colour Steel Gray - Ashes of Roses



**65908**  
Steel Gray - Ashes of Roses



**65907**  
Indian Tan - Nomad



**65909**  
Tarmac - Steel Gray



**RIM 65911**

Wall clock | Wanduhr  
 Dimensions T 4 cm, Ø 40,5 cm  
 Materials S1, M, K3  
 Colour Steel Gray - Ashes of Roses



**65911**  
Steel Gray - Ashes of Roses



**65910**  
Indian Tan - Nomad



**65912**  
Tarmac - Steel Gray



**CRONO 65894**

Radio Controlled Clock | Funkuhr  
 Dimensions T 4,5 cm, Ø 24 cm  
 Materials M, K3  
 Colour White  
 Features Incl. Battery  
 Inkl. Batterie



**65894**  
White



**65895**  
Black



**CRONO 65436**

Radio Controlled Clock | Funkuhr  
 Dimensions T 4,5 cm, Ø 30,5 cm  
 Materials M, K3  
 Colour White  
 Features Incl. Battery  
 Inkl. Batterie



**65436**  
White



**65437**  
Black



**RIM WALL CLOCK**

Suitable batteries: 1 x 1,5 V Alkaline, Type AA/LR06, not included in delivery.

**RIM WANDUHR**

Passender Batterietyp: 1 x Batterie 1,5V Alkaline, Type AA/LR06, ist nicht im Lieferumfang enthalten.

**RADIO CONTROLLED CLOCK CRONO**

inkl. Batterie - Works in CET countries within app. 2000 km distance around Offenbach. Offenbach to Gibraltar: app. 1910 km (linear distance)

**FUNKUHR CRONO**

inkl. Batterie - Verwendungsmöglichkeit der Funkuhr: Länder mit mitteleuropäischer Zeit (MEZ), die im Umkreis von 2000 km um Offenbach liegen. Entfernung Offenbach bis Gibraltar: ca. 1910 km (Luftlinie)

**WIRES 68478**

Magazine Collector | Magazinsammler  
 Dimensions H 31 cm, B 34 cm, T 27 cm  
 Materials S3



**WIRES 65927**

Magazine Collector | Magazinsammler  
 Dimensions H 31 cm, B 34 cm, T 27 cm  
 Materials S1  
 Colour Black



**KOREO 66500**

Magnet Board | Magnettafel  
 Dimensions H 66 cm, B 50 cm, T 2 cm  
 Materials H1, S1  
 Colour Moonbeam

NEW

**KOREO 66501**

Magnet Board | Magnettafel  
 Dimensions H 66 cm, B 50 cm, T 2 cm  
 Materials H1, S1  
 Colour Mourning Dove

NEW

**KOREO 66502**

Magnet Board | Magnettafel  
 Dimensions H 66 cm, B 50 cm, T 2 cm  
 Materials H1, S1  
 Colour Nomad

NEW

**KOREO 66503**

# Magnet Board | Magnettafel  
 Dimensions H 97 cm, B 60 cm, T 2 cm  
 Materials H1, S1  
 Colour Moonbeam

NEW

**KOREO 66504**

# Magnet Board | Magnettafel  
 Dimensions H 97 cm, B 60 cm, T 2 cm  
 Materials H1, S1  
 Colour Mourning Dove

NEW

**KOREO 66505**

# Magnet Board | Magnettafel  
 Dimensions H 97 cm, B 60 cm, T 2 cm  
 Materials H1, S1  
 Colour Nomad

NEW

**KOREO 66506**

# Magnet Board | Magnettafel  
 Dimensions H 123 cm, B 75 cm, T 2 cm  
 Materials H1, S1  
 Colour Moonbeam

NEW

**KOREO 66507**

# Magnet Board | Magnettafel  
 Dimensions H 123 cm, B 75 cm, T 2 cm  
 Materials H1, S1  
 Colour Mourning Dove

NEW

**KOREO 66508**

# Magnet Board | Magnettafel  
 Dimensions H 123 cm, B 75 cm, T 2 cm  
 Materials H1, S1  
 Colour Nomad

NEW



**KOREO 66509**

Set of 4 Magnets | Set 4 Magnete  
 Dimensions T 2,5 cm, Ø 1,6 cm  
 Materials H1, N  
 Features Neodymium Magnet  
 Neodym Magnet

NEW

**KOREO MAGNET BOARD**

Created by designer Nina Thöming, the KOREO Magnet Board raises your home office to another level. Requirements can be met by hanging them either horizontal or vertical. Magnets are available to match the pleasant look of the items.

**KOREO MAGNETTAFELN**

Die von der Designerin Nina Thöming kreierten KOREO Magnettafeln geben dem Arbeiten im Homeoffice eine stilvolle Note. Je nach Bedarf können die Magnetwände hochkant oder im Querformat aufgehängt werden. Passend zum ansprechenden Look der Artikel sind Magnete erhältlich.



**GENTS 66232**

Tape Measure | Bandmaß  
 Dimensions T 2 cm, Ø 6,5 cm  
 Materials S1  
 Colour Moonbeam  
 Features With lock and auto-return.  
 10 feet length | Mit Feststeller und  
 automatischem Rücklauf. Länge 3 m.


NEW



**GENTS 66233**

Tape Measure | Bandmaß  
 Dimensions T 2 cm, Ø 6,5 cm  
 Materials S1  
 Colour Satellite  
 Features With lock and auto-return.  
 10 feet length | Mit Feststeller und  
 automatischem Rücklauf. Länge 3 m.

NEW



**GENTS 66234**

Tape Measure | Bandmaß  
 Dimensions T 2 cm, Ø 6,5 cm  
 Materials S1  
 Colour Warm Gray  
 Features With lock and auto-return.  
 10 feet length | Mit Feststeller und  
 automatischem Rücklauf. Länge 3 m.

NEW



**CASATA 66090**

Cushion Cover | Kissenbezug  
 Dimensions B 50 cm, T 30 cm  
 Materials T1, T3  
 Colour Nimbus Cloud  
 Features STANDARD 100 by OEKO-TEX®



66090  
Nimbus Cloud



66091  
Bark



66092  
Magnet



66093  
Mourning Dove



66094  
Steel Gray



**CASATA 66102**

Cushion Cover | Kissenbezug  
 Dimensions B 60 cm, T 40 cm  
 Materials T1, T3  
 Colour Nimbus Cloud  
 Features STANDARD 100 by OEKO-TEX®



66102  
Nimbus Cloud



66103  
Bark



66104  
Magnet



66105  
Mourning Dove



66106  
Steel Gray



**CASATA 66096**

Cushion Cover | Kissenbezug  
 Dimensions B 45 cm, T 45 cm  
 Materials T1, T3  
 Colour Nimbus Cloud  
 Features STANDARD 100 by OEKO-TEX®



66096  
Nimbus Cloud



66097  
Bark



66098  
Magnet



66099  
Mourning Dove



66100  
Steel Gray



**MERINO 66521**

Throw | Decke

Dimensions B 130 cm, T 200 cm

Materials T9

Colour Micro Chip

Features 85% Merino Wool, 15% Cashmere  
Mulesing free  
85% Merinowolle, 15% Kaschmir,  
mulesierungsfreie Merinowolle

NEW



**66521**  
Micro Chip



**66522**  
Sharkskin



**66523**  
Magnet



**66524**  
Moonbeam



**66525**  
Fungi



**TOLA 66116**

Throw | Decke

Dimensions B 130 cm, T 180 cm

Materials T3, T9

Colour Nomad



**66116**  
Nomad



**66117**  
Mourning Dove



**66118**  
Bark



**66119**  
Pewter



**NEA 66120**

Throw | Decke

Dimensions B 130 cm, T 180 cm

Materials T1, T3

Colour Nomad

Features Bicolour  
Zweifarbige



**66120**  
Nomad



**66121**  
Mourning Dove



**66122**  
Bark



**66123**  
Pewter





#### SOFT AND LIGHT LIKE A CLOUD – YET STILL VERY WARM: MERINO THROWS

Unobtrusive in various muted shades, this casual throw is perfect for snuggling up on chilly days or evenings, just when it's getting a bit cooler. A fine wool throw in *mélange* fluff; this one is made from a mix of 85% Merino Wool and 15% Cashmere and impresses with its gentle modesty. The Merino Wool is Mulesing free and was processed and woven entirely in Italy.

Care: due to the high lanolin content in the wool fibres, the throws are almost self-cleaning. We recommend frequent airing.

#### WEICH UND LEICHT WIE EINE WOLKE - UND TROTZDEM SEHR WARM: MERINO DECKEN

Unaufdringlich in verschiedenen gedeckten Farbtönen ist diese lässige Decke perfekt geeignet sich an kühlen Tagen oder Abenden wohlig einzukuscheln, gerade wenn es schon etwas fröstelig wird. Eine feine Wolldecke mit meliertem Flausch; diese ist aus einem Mix von 85% Merinowolle und 15% Kaschmir gearbeitet und überzeugt mit ihrer sanften Bescheidenheit. Die Merinowolle ist Mulesing frei und wurde komplett in Italien verarbeitet und gewebt.

Pflege: Durch den hohen Lanolin-Anteil in den Wollfasern sind die Decken nahezu selbstreinigend. Wir empfehlen häufiges Lüften.

**STAGE 66180**

Desk Lamp | Schreibtischleuchte  
 Dimensions H 44 cm, Ø 15 cm  
 Materials A1, K3  
 Colour Lily White



**66180**  
Lily White



**66181**  
Satellite



**66182**  
Warm Gray

**STAGE Lamp**

Coated Aluminium, fabric cable  
 3 preinstalled brightness levels,  
 switchable and dimmable  
 Operating Voltage: 100-240 V  
 Light Colour: 2700 K  
 Protection Class: II  
 IP Code: IP20  
 Illuminant: LED  
 Energy Efficiency Class: F

**STAGE Desk Lamp**

Cable Length: 150 cm  
 Luminous Flux: 435 Lumen  
 Output: 4 W

**STAGE Floor Lamp**

Cable Length: 180 cm  
 Luminous Flux: 630 Lumen  
 Output: 6 W

**STAGE Leuchte**

Beschichtetes Aluminium, Textilkabel  
 3 voreingestellte Helligkeitsstufen  
 schaltbar und dimmbar  
 Betriebsspannung: 100-240 V  
 Lichtfarbe: 2700 K  
 Schutzklasse: II  
 Schutzart: IP20  
 Leuchtmittel: LED  
 Energieeffizienzklasse: F

**STAGE Schreibtischleuchte**


Länge Stromkabel: 150 cm  
 Lichtstrom: 435 Lumen  
 Leistung: 4 W

**STAGE Standleuchte**


Länge Stromkabel: 180 cm  
 Lichtstrom: 630 Lumen  
 Leistung: 6 W

**STAGE 66183**


Floor Lamp | Standleuchte  
 Dimensions H 130 cm, Ø 22 cm  
 Materials A1, K3  
 Colour Lily White

**STAGE 66184**

Floor Lamp | Standleuchte  
 Dimensions H 130 cm, Ø 22 cm  
 Materials A1, K3  
 Colour Satellite

**STAGE 66185**

Floor Lamp | Standleuchte  
 Dimensions H 130 cm, Ø 22 cm  
 Materials A1, K3  
 Colour Warm Gray







### STAGE DESK LAMP & FLOOR LAMP

Inspired by vertical sculptures and the classic microphone stand, the Los Angeles (USA) based Design- and Architecture Studio AD Miller created a new, reduced to the essentials, range of lamps.

The range, called STAGE, includes a Desk Lamp and a Floor Lamp. Despite their delicate appearance the LED-lamps stand sturdy on their bases. From bright lights for concentrated working to atmospheric background lighting - the 3 preset brightness levels with an additional dimming function, leave nothing to be desired.

The lamp comes with an oversized circle to adjust the lamp's angle. With the different angles the lamp can easily be sued for direct or indirect lighting. The lamps come in three different colours.

### STAGE SCHREIBTISCHLEUCHTE & STANDLEUCHTE

Inspiriert von vertikalen Skulpturen und dem klassischen Mikrofonständer hat das Design- und Architektur Studio AD Miller aus Los Angeles, USA, eine auf das Wesentliche reduzierte Leuchten-Serie erschaffen.

Diese Serie namens STAGE besteht aus einer Schreibtisch- sowie einer Standleuchte. Trotz ihrer filigranen Erscheinung weisen die LED-Leuchten einen sicheren Stand auf. Ob helles Licht zum konzentrierten Arbeiten oder eine stimmungsvolle Hintergrundbeleuchtung - die 3 voreingestellten Helligkeitsstufen und die zusätzliche Funktion der Dimmbarkeit lassen hierbei keine Wünsche offen.



Mit einem überdimensionalen Rad ist überdies eine einfache Einstellung des Leuchtwinkels möglich. Durch die verschiedenen Neigungswinkel des Leuchtkörpers kann im Handumdrehen eine direkte und indirekte Beleuchtung erzeugt werden. Die Leuchten sind jeweils in 3 verschiedenen Farben verfügbar.



**KENA 66022**

Plant Stand | Pflanzgefäß mit Gestell  
 Dimensions H 41 cm, Ø 39 cm  
 Materials S1  
 Colour Nomad  
 Features Only indoor use | Nur für Innenräume geeignet



66022  
Nomad



66023  
Mourning Dove



66024  
Steel Gray



**KENA 66016**

Plant Stand | Pflanzgefäß mit Gestell  
 Dimensions H 55 cm, Ø 22 cm  
 Materials S1  
 Colour Nomad  
 Features Only indoor use | Nur für Innenräume geeignet



66016  
Nomad



66017  
Mourning Dove



66018  
Steel Gray



**KENA 66019**

Plant Stand | Pflanzgefäß mit Gestell  
 Dimensions H 80,5 cm, Ø 29 cm  
 Materials S1  
 Colour Nomad  
 Features Only indoor use | Nur für Innenräume geeignet



66019  
Nomad



66020  
Mourning Dove



66021  
Steel Gray



**AROUND 66030**

Stool | Atelier Hocker  
 Dimensions Ø 35 cm, H 45 cm  
 Materials H1, S1, S2  
 Colour Nomad  
 Features Adjustable in height  
Höhenverstellbar



66030  
Nomad



66031  
Mourning Dove



66032  
Steel Gray



**FERA 65987**

Set of 2 Tables | Set 2 Beistelltische  
 Dimensions H 35 cm, B 35 cm, T 35 cm,  
 H 40 cm, B 40 cm, T 40 cm  
 Materials S1  
 Colour Nomad



65987  
Nomad



65985  
Steel Gray



65750  
Black



65989  
Mourning Dove



66198  
White



This blomus product has been individually made using traditional manufacturing techniques. The products are only suitable for indoor use. For gentle cleaning please use a soft moist tissue or cloth.  
 Dieser blomus-Artikel wurde individuell in traditionellen Herstellverfahren gefertigt. Die Artikel sind nur für den Einsatz im Innenbereich geeignet. Zur schonenden Reinigung verwenden Sie bitte ein feuchtes Tuch.

**FERA 65988**

# Console Table | Sideboard  
 Dimensions H 80 cm, B 85 cm, T 35 cm  
 Materials S1  
 Colour Nomad



**65988**  
Nomad



**65986**  
Steel Gray



**65751**  
Black



**65990**  
Mourning Dove



**66200**  
White



This blomus product has been individually made using traditional manufacturing techniques. The products are only suitable for indoor use. For gentle cleaning please use a soft moist tissue or cloth. Dieser blomus-Artikel wurde individuell in traditionellen Herstellverfahren gefertigt. Die Artikel sind nur für den Einsatz im Innenbereich geeignet. Zur schonenden Reinigung verwenden Sie bitte ein feuchtes Tuch.

**FERA 66012**

Side table | Beistelltisch  
 Dimensions H 58 cm, B 50 cm, T 25 cm  
 Materials S1  
 Colour Nomad



**66012**  
Nomad



**66014**  
Steel Gray



**66011**  
Black



**66013**  
Mourning Dove



**66199**  
White



This blomus product has been individually made using traditional manufacturing techniques. The products are only suitable for indoor use. For gentle cleaning please use a soft moist tissue or cloth. Dieser blomus-Artikel wurde individuell in traditionellen Herstellverfahren gefertigt. Die Artikel sind nur für den Einsatz im Innenbereich geeignet. Zur schonenden Reinigung verwenden Sie bitte ein feuchtes Tuch.

**FERA 66008**

# Coffee Table | Couchtisch  
 Dimensions H 45 cm, B 90 cm, T 50 cm  
 Materials S1  
 Colour Nomad



**66008**  
Nomad



**66010**  
Steel Gray



**66007**  
Black



**66009**  
Mourning Dove



This blomus product has been individually made using traditional manufacturing techniques. The products are only suitable for indoor use. For gentle cleaning please use a soft moist tissue or cloth. Dieser blomus-Artikel wurde individuell in traditionellen Herstellverfahren gefertigt. Die Artikel sind nur für den Einsatz im Innenbereich geeignet. Zur schonenden Reinigung verwenden Sie bitte ein feuchtes Tuch.

# Pallet delivery only. Nur Palettenversand.



#### PANOLA - CUSTOMIZE YOUR WALL SHELF!

Combine this shelf with the blomus PANOLA brackets, available in four different colours. The shelf comes in massive oak or in MDF in three additional modern colours to create a personalized shelving system. With the use of the two materials, wood and steel, this product is simple yet aesthetic.

#### PANOLA - STELLEN SIE SICH IHR PERSÖNLICHES WANDREGAL ZUSAMMEN!

Kombinieren Sie die Ablage mit den blomus PANOLA Bügeln, die in vier unterschiedlichen Farben erhältlich sind. Das Bord ist als massive Eiche oder MDF in drei weiteren, modernen Farbtönen lieferbar und lässt sich mit den Bügeln zu einem individuellen Regalsystem zusammenstellen. Durch den Gebrauch von nur zwei Materialien, Holz und Stahl, ist dieses Produkt unkompliziert und dennoch ästhetisch.



**PANOLA 66108**

Wall Shelf | Wandregal  
 Dimensions H 1,5 cm, B 80 cm, T 24 cm  
 Materials H7  
 Colour Nomad

**PANOLA 66109**

Wall Shelf | Wandregal  
 Dimensions H 1,5 cm, B 80 cm, T 24 cm  
 Materials H7  
 Colour Mourning Dove

**PANOLA 66110**

Wall Shelf | Wandregal  
 Dimensions H 1,5 cm, B 80 cm, T 24 cm  
 Materials H7  
 Colour Steel Gray

**PANOLA 66111**

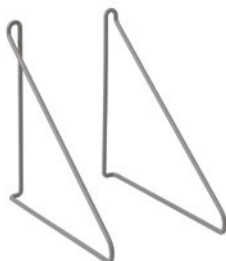
Wall Shelf | Wandregal  
 Dimensions H 1,5 cm, B 80 cm, T 24 cm  
 Materials H4  
 Colour Oak, Eiche

**PANOLA 66112**


Set of 2 Wires for Wall Shelf |  
 Set 2 Bügel zum Wandregal  
 Dimensions H 25 cm, B 25 cm, T 2,2 cm  
 Materials S1  
 Colour Nomad

**PANOLA 66113**

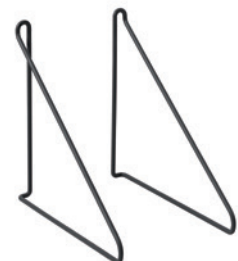
Set of 2 Wires for Wall Shelf |  
 Set 2 Bügel zum Wandregal  
 Dimensions H 25 cm, B 25 cm, T 2,2 cm  
 Materials S1  
 Colour Mourning Dove

**PANOLA 66114**

Set of 2 Wires for Wall Shelf |  
 Set 2 Bügel zum Wandregal  
 Dimensions H 25 cm, B 25 cm, T 2,2 cm  
 Materials S1  
 Colour Steel Gray

**PANOLA 66115**

Set of 2 Wires for Wall Shelf |  
 Set 2 Bügel zum Wandregal  
 Dimensions H 25 cm, B 25 cm, T 2,2 cm  
 Materials S1  
 Colour Black



**ELI 66512**

# Stool | Sitzhocker

Dimensions H 45 cm, B 38 cm, T 38 cm

Materials H4

NEW

**ELI 66513**

# Bar Stool | Barhocker

Dimensions H 75 cm, B 41 cm, T 41 cm

Materials H4

NEW

**ELI**

Created by designer Theresa Rand, the ELI series is made in Europe from regional solid oak. The materiality is also reflected in its solid and bold appearance: the great thickness of the material gives the stools and the bench a visual and constructive strength. The rounded edges and shapes ensure that the wooden objects nevertheless have a sensual and soft appearance. The seating furniture is versatile and fits into the most diverse of environments. Thanks to the high quality of the solid material, well thought-out construction and the simple and inviting design language, the pieces of furniture are made to last for many generations.

**ELI**

Die von der Designerin Theresa Rand kreierte Serie ELI wird in Europa aus regionaler, massiver Eiche gefertigt. Die Materialität spiegelt sich auch in ihrer soliden und kühnen Erscheinung wieder: Die große Materialstärke verleiht den Hockern und der Bank eine visuelle und konstruktive Stärke. Die abgerundeten Kanten und Formen sorgen dafür, dass die Holzobjekte trotzdem eine sinnliche und weiche Erscheinung haben. Die Sitzmöbel sind vielseitig einsetzbar und passen in die unterschiedlichsten Umgebungen. Durch die hohe Qualität des massiven Materials, einer durchdachten Konstruktion sowie die schlichte und einladende Formensprache sind sie dafür gemacht viele Generationen zu überdauern.

**ELI 66510**

# Bench | Sitzbank

Dimensions H 45 cm, B 110 cm, T 39,5 cm

Materials H4

NEW

**ELI 66511**

# Step Stool | Tritthocker

Dimensions H 30 cm, B 42 cm, T 30,5 cm

Materials H4

NEW





**ASHI 66164**

Firewood Basket | Feuerholz Korb  
 Dimensions H 45 cm, Ø 35 cm  
 Materials S1, H4  
 Colour Black

**ASHI 66165**

Firewood Basket | Feuerholz Korb  
 Dimensions H 45 cm, Ø 35 cm  
 Materials S1, H4  
 Colour Brown






**ASHI 66154**

5 pcs Fireplace Tool Set | Kaminbesteck Set 5 tlg.  
 Dimensions H 75,5 cm, Ø 22 cm  
 Materials S1, H4, H8  
 Colour Black  
 Features T-Stand, Tong, Poker, Shovel, Bristle  
 T-Ständer, Zange, Haken, Schaufel, Besen

**ASHI 66156**

3 pcs Fireplace Tool Set | Kaminbesteck Set 3 tlg.  
 Dimensions H 75,5 cm, Ø 22 cm  
 Materials S1, H4  
 Colour Black  
 Features T-Stand, Tong, Poker  
 T-Ständer, Zange, Haken

**ASHI - DESIGN BY KASCHKASCH**

A series name could not be more fitting: The term ASHI comes from the Japanese and means reed. The beautifully shaped fireplace set was designed by the design duo kaschkasch and is reminiscent of gently swaying reeds.

The oak wood handles contain a magnet that holds the cutlery securely on the coated stand. The ASHI assortment offers different variants for a comfortably warm fireplace atmosphere.

**ASHI - DESIGN BY KASCHKASCH**

Passender könnte ein Serienname nicht sein: Der Begriff ASHI stammt aus dem Japanischen und bedeutet übersetzt Schilf. Die formschöne Kamingarnitur wurde vom Designduo kaschkasch entworfen und erinnert an sanft wiegende Schilfrohre.

In den Eichenholzgriffen befindet sich ein Magnet, der das Besteck am beschichteten Ständer sicher hält. Das ASHI-Sortiment bietet verschiedene Varianten für eine wohlig warme Kamin-Atmosphäre.



reddot winner 2021

**ASHI 66155**

5 pcs Fireplace Tool Set | Kaminbesteck Set 5 tlg.  
 Dimensions H 75,5 cm, Ø 22 cm  
 Materials S1, H4, H8  
 Colour Brown  
 Features T-Stand, Tong, Poker, Shovel, Bristle  
 T-Ständer, Zange, Haken, Schaufel, Besen

**ASHI 66157**

3 pcs Fireplace Tool Set | Kaminbesteck Set 3 tlg.  
 Dimensions H 75,5 cm, Ø 22 cm  
 Materials S1, H4  
 Colour Brown  
 Features T-Stand, Tong, Poker  
 T-Ständer, Zange, Haken



**VENEA 66195**

Coat Rack | Garderobenleiste  
 Dimensions H 8,5 cm, B 50 cm, T 6 cm  
 Materials S1  
 Colour Nomad



**66195**  
Nomad



**66196**  
Mourning Dove



**66197**  
Steel Gray



**63263**  
Black



**63264**  
White




**CURL 65919**

Coat Rack | Garderobenleiste  
 Dimensions H 26 cm, B 14 cm, T 7 cm  
 Materials S1  
 Colour Steel Gray




**CURL 65920**

Coat Rack | Garderobenleiste  
 Dimensions H 26 cm, B 37 cm, T 7 cm  
 Materials S1  
 Colour Steel Gray



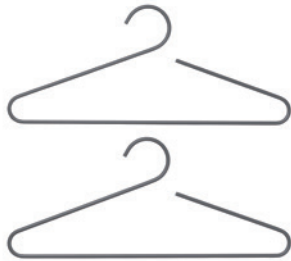
**CURL 65921**

Coat Rack | Garderobenleiste  
 Dimensions H 26 cm, B 49 cm, T 7 cm  
 Materials S1  
 Colour Steel Gray



**CURL 66006**

Set of 2 Coat Hanger | Set 2 Garderobenbügel  
 Dimensions H 17,5 cm, B 45,5 cm, Ø 0,5 cm  
 Materials S1  
 Colour Steel Gray



**CURL COAT RACK**

Curvy, unfussy, surprisingly uncomplicated. Thanks to its sweeping shape, CURL has no hooks. The wardrobe was designed by the young duo of designers, Florian Kallus and Sebastian Schneider.

The symbiosis of aesthetics and function evolved during the design process: bending the material resulted in a continuous curved line. Turning the contour into the depth created three-dimensional curves that are perfect for hanging, throwing things over or pulling through jackets and accessories. As such, the wardrobe offers several applications that are as different as the people who use them every day.

**CURL GARDEROBENLEISTE**

Kurvenreich, schnörkellos, überraschend unkompliziert. CURL kommt dank seiner schwungvollen Form ganz ohne Haken aus. Entworfen wurde die Garderobe von dem jungen Designer-Duo Florian Kallus und Sebastian Schneider.



Die Symbiose von Ästhetik und Funktion entwickelte sich während des Designprozesses: Beim Biegen des Materials wurde eine fortlaufend kurvige Linie herausgearbeitet. Durch Drehen der Kontur in die Tiefe entstanden dreidimensionale Bögen, die sich perfekt zum Aufhängen, Überwerfen oder Hindurchziehen von Jacken und Accessoires eignen. So bietet die Garderobe gleich mehrere Anwendungsmöglichkeiten, die so unterschiedlich sind, wie die Menschen, die sie jeden Tag nutzen.

**PONTO 65800**

Set of 4 Wall Hooks | Set 4 Wandhaken  
 Dimensions T 4,5 cm, Ø 8,5 cm, T 4,5 cm, Ø 5 cm  
 Materials K3  
 Colour Gunmetal



**RIM 66001**

# Wall Mirror | Wandspiegel  
 Dimensions T 3 cm, Ø 50 cm  
 Materials S1, G3  
 Colour Ashes of Roses  
 Features Mirror smoke - Rim Ashes of Roses  
 Spiegel grau - Rand Ashes of Roses  
 - Size M

**RIM 66002**

# Wall Mirror | Wandspiegel  
 Dimensions T 3 cm, Ø 50 cm  
 Materials S1, G3  
 Colour Nomad  
 Features Mirror smoke - Rim Nomad  
 Spiegel grau - Rand Nomad  
 - Size M

**RIM 66003**

# Wall Mirror | Wandspiegel  
 Dimensions T 3 cm, Ø 50 cm  
 Materials S1, G3  
 Colour Steel Gray  
 Features Mirror smoke - Rim Steel Gray  
 Spiegel grau - Rand Steel Gray  
 - Size M

**RIM 65922**

# Wall Mirror | Wandspiegel  
 Dimensions T 3 cm, Ø 80 cm  
 Materials S1, G3  
 Colour Ashes of Roses  
 Features Mirror smoke - Rim Ashes of Roses  
 Spiegel grau - Rand Ashes of Roses  
 - Size L

**RIM 65923**

# Wall Mirror | Wandspiegel  
 Dimensions T 3 cm, Ø 80 cm  
 Materials S1, G3  
 Colour Nomad  
 Features Mirror smoke - Rim Nomad  
 Spiegel grau - Rand Nomad  
 - Size L

**RIM 65924**

# Wall Mirror | Wandspiegel  
 Dimensions T 3 cm, Ø 80 cm  
 Materials S1, G3  
 Colour Steel Gray  
 Features Mirror smoke - Rim Steel Gray  
 Spiegel grau - Rand Steel Gray  
 - Size L

**TEWO 66130**

Key Board | Schlüsselbord  
 Dimensions H 6 cm; B 21 cm, T 3,5 cm  
 Materials S1  
 Colour Nomad

**TEWO 66131**

Key Board | Schlüsselbord  
 Dimensions H 6 cm, B 21 cm, T 3,5 cm  
 Materials S1  
 Colour Mourning Dove

**TEWO 66132**

Key Board | Schlüsselbord  
 Dimensions H 6 cm, B 21 cm, T 3,5 cm  
 Materials S1  
 Colour Steel Gray



**TEWO 65181**

Key Board | Schlüsselbord  
 Dimensions H 6 cm, B 21 cm, T 3,5 cm  
 Materials M

**TEWO 65182**

Key Board | Schlüsselbord  
 Dimensions H 6 cm, B 32 cm, T 3,5 cm  
 Materials M

**MURO 66705**

Coat Hanger | Garderobenbügel  
 Dimensions H 16,5 cm, B 3 cm, T 44 cm  
 Materials M

**MENOTO 65411**

Set of 3 Overdoor Hooks | Set 3 Türhaken  
 Dimensions H 12 cm, B 5 cm, T 4 cm  
 Materials M

**MENOTO 65412**

Set of 3 Overdoor Hooks | Set 3 Türhaken  
 Dimensions H 12 cm, B 5 cm, T 4 cm  
 Materials P

**MURO 68221**

Set of 3 Overdoor Hooks | Set 3 Türgarderobenhaken  
 Dimensions H 11 cm, B 6,2 cm, T 1,5 cm  
 Materials M

**VASCO 63261**

Wall Hook | Garderobenhaken  
 Dimensions H 17 cm, B 16 cm, T 7 cm  
 Materials M

**JUSTO 63260**

Wall Hook | Garderobenhaken  
 Dimensions H 14 cm, B 3 cm, T 7,5 cm  
 Materials M

**MURO 68431**

Twin Wall Hook | Doppelwandhaken  
 Dimensions H 12,5 cm  
 Materials M



# Pallet delivery only. Nur Palettenversand.

**SLUP 68305**

Shoehorn | Schuhanzieher

Dimensions H 36 cm

Materials M

Features With magnetic Wall Hook  
Mit magnetischer Wandhalterung**LANCA 63262**

Flip Hook | Klapphaken

Dimensions H 25,5 cm, B 2 cm, T 22 cm

Materials M, K3

**VELIO 65369**

Set of 6 Magnets | Set 6 Magnete

Dimensions H 1 cm, Ø 0,8 cm

Materials N

Features Suitable for Glass Magnet Boards  
Für Glasmagnettafeln**VELIO 65368**

Key Box/Glass Magnet Board |

Schlüsselkasten/Glasmagnettafel

Dimensions H 40 cm, B 30 cm, T 5 cm

Materials M, G3

Colour Grey

Features Incl. 6 magnets | Inkl. 6 Magnete

**VELIO 65372**

Key Box/Glass Magnet Board |

Schlüsselkasten/Glasmagnettafel

Dimensions H 30 cm, B 20 cm, T 5 cm

Materials M, G3

Colour Grey

Features Incl. 6 magnets | Inkl. 6 Magnete

**VELIO 65365**

Key Box/Glass Magnet Board |

Schlüsselkasten/Glasmagnettafel

Dimensions H 20 cm, B 30 cm, T 5 cm

Materials M, G3

Colour Grey

Features Incl. 6 magnets | Inkl. 6 Magnete

**VELIO 65366**

Key Box/Glass Magnet Board |

Schlüsselkasten/Glasmagnettafel

Dimensions H 40 cm, B 30 cm, T 5 cm

Materials M, G3

Colour White

Features Incl. 6 magnets | Inkl. 6 Magnete

**VELIO 65370**

Key Box/Glass Magnet Board |

Schlüsselkasten/Glasmagnettafel

Dimensions H 30 cm, B 20 cm, T 5 cm

Materials M, G3

Colour White

Features Incl. 6 magnets | Inkl. 6 Magnete

**VELIO 65363**

Key Box/Glass Magnet Board |

Schlüsselkasten/Glasmagnettafel

Dimensions H 20 cm, B 30 cm, T 5 cm

Materials M, G3

Colour White

Features Incl. 6 magnets | Inkl. 6 Magnete




**WEDO 68308**

Door Wedge | Türkeil  
 Dimensions H 5 cm, B 12 cm  
 Materials M, K1

**STOP 68307**

Door Stop, 1 kg | Türstopper 1 kg  
 Dimensions H 4,5 cm, Ø 9 cm  
 Materials M, K1

**STOP 68306**

Door Stop, 2 kg | Türstopper 2 kg  
 Dimensions H 7 cm, Ø 9 cm  
 Materials M, K1

**ENTRA 65353**

Wall-mounted Door Stop | Wandtürstopper  
 Dimensions H 4 cm, Ø 2,5 cm  
 Materials M, K1

**ENTRA 65354**

Wall-mounted Door Stop | Wandtürstopper  
 Dimensions H 8 cm, Ø 2,5 cm  
 Materials M, K1

**PATTY 68236**

Ashtray | Klappdeckelascher  
 Dimensions H 7 cm, Ø 12 cm  
 Materials M

**EASY 66723**

Ashtray | Ascher  
 Dimensions H 3 cm, Ø 8 cm,  
 Materials M

**EASY 68074**

Spin Ashtray | Drehascher  
 Dimensions H 10 cm, Ø 12 cm  
 Materials M

**MARY 68250**

Ashtray | Ascher  
 Dimensions H 5 cm, Ø 13 cm  
 Materials M







PRODUCTS

---

## SPA

MODO	P. 200
LAMURA	P. 208
FRABLE	P. 210
FLAVO	P. 212
FRAGA	P. 214
SONO	P. 216
RIVA	P. 220
CARO	P. 224
TWIN   PIANA	P. 226
ARA	P. 227
NEXIO	P. 230
BATHROOM	P. 235
MENOTO	P. 236

**MODO 66264**

Soap Dispenser | Seifenspender  
 Dimensions H 16 cm, T 7,5 cm, Ø 5,5 cm, V 0,165 l  
 Materials SS2, K1, K3  
 Colour White

**MODO 66269**

Wall-mounted Soap Dispenser | Seifenspender mit  
 Wandhalterung  
 Dimensions H 16 cm, T 9 cm, Ø 5,5 cm, V 0,165 l  
 Materials SS2, K1, K3  
 Colour White

**MODO 66266**

Tumbler | Zahnputzbecher  
 Dimensions H 12 cm, Ø 5,5 cm  
 Materials SS2, K1  
 Colour White

**MODO 66268**

Wall Hook | Wandhaken  
 Dimensions H 6 cm, B 1,5 cm, T 3 cm  
 Materials SS2  
 Colour White

**MODO 66271**

Guest Towel Holder | Gästehandtuchhalter  
 Dimensions H 42 cm, B 7 cm, T 7,5 cm  
 Materials SS2  
 Colour White

**MODO 66272**

Towel Ladder | Handtuchleiter  
 Dimensions H 170 cm, B 55,5 cm, T 13,5 cm  
 Materials SS2, K1  
 Colour White

**MODO 66265**

Toilet Brush | WC-Bürste  
 Dimensions H 49 cm, Ø 8,5 cm  
 Materials SS2, K1, K3  
 Colour White

**MODO 66270**

Wall-mounted Toilet Brush |  
 WC-Bürste mit Wandhalterung  
 Dimensions H 49 cm, T 10,5 cm, Ø 8,5 cm  
 Materials SS, K1, K3  
 Colour White

**MODO 66267**

Toilet Paper Holder | WC-Rollenhalter  
 Dimensions H 9 cm, B 13 cm, T 2,5 cm  
 Materials SS2  
 Colour White



**MODO 66351**

LED Vanity Mirror | LED Kosmetikspiegel  
 Dimensions H 34,5 cm, B 20 cm, T 14 cm  
 Materials SS2, K1  
 Colour White  
 Features Rotatable, 5 x Magnification  
 Mit beweglicher Spiegelfläche  
 5 x Vergrößerung

NEW



**MODO 66353**

Wall-mounted LED Vanity Mirror | LED Kosmetikspiegel mit Wandhalterung  
 Dimensions H 20 cm, B 20 cm, T 30,5 cm  
 Materials SS2, K1  
 Colour White  
 Features Rotatable, swivel-type,  
 5 x Magnification  
 Schwenkbar, mit beweglicher  
 Spiegelfläche, 5 x Vergrößerung

NEW



**MODO - LED VANITY MIRROR**

The MODO LED cosmetic mirror is the ideal companion for taking personal cosmetics to the next level. 5-fold magnification and the 360° swivelling / removable mirror surface offer the best conditions for this. The LED illuminated ring is activated via an intuitive control element and then you can choose from 3 different light colours as required. In addition, different light intensities can be set with the help of the dimming function. Designed by Nina Thöming (Flöz Design), the mirror is mobile on account of its built-in rechargeable battery. If the battery is discharged, it can be quickly recharged with the USB-C cable (included).

Luminous flux: 500 – 1000 Lumen  
 Output: 4 – 8 W  
 Voltage: DC 3.7 V  
 Protection class: III  
 Water tightness: IP 44  
 Luminous colour: 3000 K / 4200 K / 6000 K  
 Input: 5V/DC 1A  
 Burning period: 8 hours

**Features:**

Touchbutton  
 3 Luminous Colours  
 Dimming function  
 360° moveable and removable mirror  
 5 x Magnification

**MODO- LED KOSMETIKSPIEGEL**

Der MODO LED Kosmetikspiegel ist der ideale Begleiter, um die persönliche Kosmetik auf das nächste Level zu bringen. Die 5-fach Vergrößerung sowie die 360° schwenkbare und abnehmbare Spiegelfläche bieten hierfür die besten Voraussetzungen. Über ein intuitives Bedienelement wird der LED Leuchtring aktiviert, um dann je nach Bedarf aus 3 unterschiedlichen Lichtfarben auszuwählen. Zusätzlich können mit Hilfe der Dimmfunktion verschiedene Lichtstärken eingestellt werden. Der von Nina Thöming (Flöz Design) entworfene Spiegel ist aufgrund eines verbauten Akkus mobil einsetzbar. Ist dieser entladen, ist eine schnelle Aufladung mit dem beigefügten USB-C Kabel garantiert.

Lichtstrom: 500 – 1000 Lumen  
 Leistung: 4 – 8 W  
 Spannung: DC 3,7 V  
 Schutzklasse: III  
 Wasserdichtigkeit: IP 44  
 Lichtfarbe: 3000 K / 4200 K / 6000 K  
 Input: 5V/DC 1A  
 Brenndauer: 8 Stunden

**Features:**

Einfache Bedienung über Touchbutton,  
 3 Lichtfarben + Dimmfunktion  
 360° schwenkbare und  
 abnehmbare Spiegelfläche  
 5 x Vergrößerung

**MODO 69244**

Shower Shelf | Duschablage  
 Dimensions H 6,5 cm, B 34 cm, T 10 cm  
 Materials SS2  
 Colour White  
 Features Can be mounted without drilling -  
 Glue kit can be purchased separately,  
 item no. 68809 | Auch ohne Bohren  
 montierbar - Klebeset separat erhältlich,  
 Nr. 68809

NEW



**NEXIO 66332**

Shower Basket | Duschkorb  
 Dimensions H 8,5 cm, B 25 cm, T 12 cm  
 Materials SS1  
 Colour White  
 Features With rubber strap to hold utensils  
 Mit Halteband für Utensilien

NEW



**NEXIO 66333**

Shower Basket | Duschkorb  
 Dimensions H 8,5 cm, B 34 cm, T 8 cm  
 Materials SS1  
 Colour White  
 Features With rubber strap to hold utensils  
 Mit Halteband für Utensilien

NEW





**MODO 66354**

Soap Dispenser | Seifenspender  
 Dimensions H 16 cm, T 7,5 cm, Ø 5,5 cm,  
 V 0,165 l  
 Materials SS2, K1, K3  
 Colour Satellite

NEW



66354  
Satellite



66359  
Magnet



66364  
Micro Chip



**MODO**

Well known style and quality, new colours! Three new colours have been added to the successful MODO bathroom range: Satellite, Micro Chip and Magnet.

The new colours are colour-coordinated with our RIVA and CARO towels.

**MODO**

Bekannter Stil, bekannte Qualität, neue Farben! Die erfolgreiche Badserie MODO wird um drei neue Farben erweitert: Satellite, Micro Chip und Magnet.

Die neuen Farben sind farblich abgestimmt mit unseren Handtücher RIVA und CARO.

**MODO 66355**

Tumbler | Zahnputzbecher  
 Dimensions H 12 cm, Ø 5,5 cm  
 Materials SS2, K1  
 Colour Satellite

NEW



66355  
Satellite



66360  
Magnet



66365  
Micro Chip



**MODO 66356**

Hook | Wandhaken  
 Dimensions H 6 cm, B 1,5 cm, T 3 cm  
 Materials SS2, K1  
 Colour Satellite

NEW



66356  
Satellite



66361  
Magnet



66366  
Micro Chip



**MODO 66357**

Toilet Brush | WC-Bürste  
 Dimensions H 49 cm, Ø 8,5 cm  
 Materials SS2, K1, K3  
 Colour Satellite

NEW



66357  
Satellite



66362  
Magnet



66367  
Micro Chip



**MODO 66358**

Toilet paper holder | WC-Rollenhalter  
 Dimensions H 9 cm, B 13 cm, T 2,5 cm  
 Materials SS2  
 Colour Satellite

NEW



66358  
Satellite



66363  
Magnet



66368  
Micro Chip



**MODO 69080**

Soap Dispenser | Seifenspender  
 Dimensions 16 cm, T 7,5 cm, Ø 5,5 cm, V 0,165 l  
 Materials SS2, K1, K3  
 Colour Black

**MODO 66259**

Wall-mounted Soap Dispenser |  
 Seifenspender mit Wandhalterung  
 Dimensions 16 cm, T 9 cm, Ø 5,5 cm, V 0,165 l  
 Materials SS2, K1, K3  
 Colour Black

**MODO 69082**

Tumbler | Zahnputzbecher  
 Dimensions H 12 cm, Ø 5,5 cm  
 Materials SS2, K1  
 Colour Black

**MODO 69085**

Vanity Mirror | Kosmetikspiegel  
 Dimensions H 28 cm, B 20 cm, T 10 cm  
 Materials SS2, K1, K4  
 Colour Black  
 Features Rotatable, 5 time magnifying  
 Mit beweglicher Spiegelfläche,  
 mit 5-fach Vergrößerung

**MODO 69086**

Wall Hook | Wandhaken  
 Dimensions H 6 cm, B 1,5 cm, T 3 cm  
 Materials SS2  
 Colour Black

**MODO 69084**

Towel Rail | Handtuchstange  
 Dimensions H 11,5 cm, B 1,5 cm, T 46 cm  
 Materials SS2  
 Colour Black  
 Features Swivel-type  
 Schwenkbar

**MODO 69083**

Toilet Paper Holder | WC-Rollenhalter  
 Dimensions H 9 cm, B 13 cm, T 2,5 cm  
 Materials SS2  
 Colour Black

**MODO 69081**

Toilet Brush | WC-Bürste  
 Dimensions H 49 cm, Ø 8,5 cm  
 Materials SS2, K1, K3  
 Colour Black

**MODO 66260**

Wall-mounted Toilet Brush |  
 WC-Bürste mit Wandhalterung  
 Dimensions H 49 cm, T 10,5 cm, Ø 8,5 cm  
 Materials SS2, K1, K3  
 Colour Black



**NEXIO 66411**

Tissue Box | Kleenexbox  
 Dimensions H 7,5 cm, B 12 cm, T 24 cm  
 Materials SS4  
 Colour Black


NEW



**NEXIO 66412**

Soap Dish | Seifenschale  
 Dimensions H 2 cm, B 8 cm, T 10 cm  
 Materials SS1  
 Colour Black

NEW



**MODO 66350**

LED Vanity Mirror | LED Kosmetikspiegel  
 Dimensions H 34,5 cm, B 20 cm, T 14 cm  
 Materials SS2, K1  
 Colour Black  
 Features Rotatable, 5 x Magnification  
 Mit beweglicher Spiegelfläche, 5 x Vergrößerung

NEW



**MODO 66352**

Wall-mounted LED Vanity Mirror | LED Kosmetikspiegel mit Wandhalterung  
 Dimensions H 20 cm, B 20 cm, T 30,5 cm  
 Materials SS2, K1  
 Colour Black  
 Features Rotatable, swivel-type, 5 x Magnification  
 Schwenkbar, mit beweglicher Spiegelfläche, 5 x Vergrößerung

NEW



**MODO - LED VANITY MIRROR**

The MODO LED cosmetic mirror is the ideal companion for taking personal cosmetics to the next level. 5-fold magnification and the 360° swivelling / removable mirror surface offer the best conditions for this. The LED illuminated ring is activated via an intuitive control element and then you can choose from 3 different light colours as required. In addition, different light intensities can be set with the help of the dimming function. Designed by Nina Thöming (Flöz Design), the mirror is mobile on account of its built-in rechargeable battery. If the battery is discharged, it can be quickly recharged with the USB-C cable (included).

Luminous flux: 500 – 1000 Lumen, Output: 4 – 8 W  
 Voltage: DC 3.7 V, Protection class: III  
 Water tightness: IP 44, Luminous colour: 3000 K / 4200 K / 6000 K  
 Input: 5V/DC 1A, Burning period: 8 hours

**Features:**  
 Touchbutton, 3 Luminous Colours, Dimming function, 360° moveable and removable mirror, 5 x Magnification

**MODO- LED KOSMETIKSPIEGEL**

Der MODO LED Kosmetikspiegel ist der ideale Begleiter, um die persönliche Kosmetik auf das nächste Level zu bringen. Die 5-fach Vergrößerung sowie die 360° schwenkbare und abnehmbare Spiegelfläche bieten hierfür die besten Voraussetzungen. Über ein intuitives Bedienelement wird der LED Leuchtring aktiviert, um dann je nach Bedarf aus 3 unterschiedlichen Lichtfarben auszuwählen. Zusätzlich können mit Hilfe der Dimmfunktion verschiedene Lichtstärken eingestellt werden. Der von Nina Thöming (Flöz Design) entworfene Spiegel ist aufgrund eines verbauten Akkus mobil einsetzbar. Ist dieser entladen, ist eine schnelle Aufladung mit dem beigegeführten USB-C Kabel garantiert.

Lichtstrom: 500 – 1000 Lumen, Leistung: 4 – 8 W  
 Spannung: DC 3,7 V, Schutzklasse: III  
 Wasserdichtigkeit: IP 44, Lichtfarbe: 3000 K / 4200 K / 6000 K  
 Input: 5V/DC 1A, Brenndauer: 8 Stunden

**Features:**  
 Einfache Bedienung über Touchbutton, 3 Lichtfarben + Dimmfunktion  
 360° schwenkbare und abnehmbare Spiegelfläche, 5 x Vergrößerung

**MODO 66261**

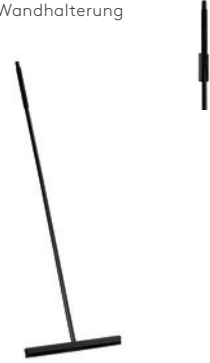
Guest Towel Holder | Gästehandtuchhalter  
 Dimensions H 42 cm, B 7 cm, T 7,5 cm  
 Materials SS2  
 Colour Black

**MODO 68845**

Shower Squeegee, includes overdoor hook |  
 Duschwischer mit Halter  
 Dimensions B 27 cm, H 22 cm, T 3,5 cm  
 Materials SS1, K4  
 Colour Black

**MODO 69258**

Wiper | Bodenwischer  
 Dimensions H 122 cm, B 36 cm, T 2 cm  
 Materials SS1, K3, K4  
 Colour Black  
 Features Includes wall bracket  
 Mit Wandhalterung

**MODO 66262**

Towel Ladder | Handtuchleiter  
 Dimensions H 170 cm, B 55,5 cm, T 13,5 cm  
 Materials SS2, K1  
 Colour Black

**MODO 66263**

Toilet Paper Holder and Brush | Toilettenbutler  
 Dimensions H 66 cm, B 15 cm, T 19 cm  
 Materials SS2, ST11, K1, K3  
 Colour Black

**MENOTO 69151**

Toilet Paper Holder and Brush | Toilettenbutler  
 Dimensions H 64,5 cm, B 15 cm, T 20 cm  
 Materials S1, ST3  
 Colour Black

**MENOTO 69150**

Towel Stand | Handtuchständer  
 Dimensions H 86 cm, B 50 cm, T 16 cm  
 Materials SS1, ST3  
 Colour Black

**NEXIO 66315**

Toilet Roll Holder for 2 rolls |  
 WC-Rollenhalter für 2 Rollen  
 Dimensions H 22 cm, Ø 13,5 cm  
 Materials SS2, K3  
 Colour Black

**NEXIO 66316**

Toilet Roll Holder for 4 rolls |  
 WC-Rollenhalter für 4 Rollen  
 Dimensions H 45,5 cm, Ø 13,5 cm  
 Materials SS2, K3  
 Colour Black





**NEXIO 66330**

Shower Basket | Duschkorb  
 Dimensions H 8,5 cm, B 25 cm, T 12 cm  
 Materials SS1  
 Colour Black  
 Features With rubber strap to hold utensils  
 Mit Halteband für Utensilien

NEW



**NEXIO 66331**

Shower Basket | Duschkorb  
 Dimensions H 8,5 cm, B 34 cm, T 8 cm  
 Materials SS1  
 Colour Black  
 Features With rubber strap to hold utensils  
 Mit Halteband für Utensilien

NEW



**NEXIO SHOWER BASKET**

Whatever you need in the shower – be it shampoos or sponges – the NEXIO shower caddy will keep it close at hand. A plastic tray lines the bottom of the matt stainless steel caddy. This tray can be removed for cleaning. The wide rubber strip inside keeps hold of smaller items such as razors or your upturned bottle of shower gel. No-drill mounting is also possible with the glue kit, which is available to order (item no. 68809).

**DUSCHKORB NEXIO**

Im Korb ist ein Kunststofftablett eingelegt, das herausnehmbar ist und gereinigt werden kann. Das breite Gummiband innerhalb des Korbes hält kleine Utensilien wie Rasierer und die umgedrehte Duschgeltube. Alternativ auch ohne Bohren montierbar (Klebeset erhältlich unter Nr. 68809).

**MODO 66329**

Shower Shelf | Duschrablage  
 Dimensions H 6,5 cm, B 34 cm, T 10 cm  
 Materials SS2  
 Colour Black  
 Features Can be mounted without drilling - Glue kit can be purchased separately, item no. 68809 | Auch ohne Bohren montierbar - Klebeset separat erhältlich, Nr. 68809

NEW



**MODO 69205**

Wall Shelf | Wandregal  
 Dimensions H 4,5 cm, B 51 cm, T 11 cm  
 Materials SS2  
 Colour Black  
 Features Suitable for the MODO trays.  
 Passend für MODO Ablageschalen.



**MODO 69206**

Wall Shelf | Wandregal  
 Dimensions H 4,5 cm, B 71 cm, T 11 cm  
 Materials SS2  
 Colour Black  
 Features Suitable for the MODO trays.  
 Passend für MODO Ablageschalen.



**MODO 69207**

Tray | Ablageschale  
 Dimensions H 4 cm, B 20 cm, T 10 cm  
 Materials K2  
 Features Suitable for the MODO wall shelf.  
 Passend für MODO Wandregal.



**MODO 69208**

Tray | Ablageschale  
 Dimensions H 2 cm, B 20 cm, T 10 cm  
 Materials H4  
 Features Suitable for the MODO wall shelf.  
 Passend für MODO Wandregal.



**MODO 69209**

Tray | Ablageschale  
 Dimensions H 4 cm, B 10 cm, T 10 cm  
 Materials H4  
 Features Suitable for the MODO wall shelf.  
 Passend für MODO Wandregal.



**LAMURA 66337**

Marble Vanity Mirror | Marmor Kosmetikspiegel  
 Dimensions H 37 cm, B 18 cm, T 6 cm  
 Materials ST11, M  
 Colour Mourning Dove  
 Features Height adjustable mirror surface, 5 x Magnification  
 Höhenverstellbare Spiegelfläche, 5 x Vergrößerung

NEW

**LAMURA 66338**


Marble Vanity Mirror, wall-mounted | Marmor Kosmetikspiegel mit Wandhalterung  
 Dimensions H 26,5 cm, B 21 cm, T 2 cm  
 Materials ST11, M  
 Colour Mourning Dove  
 Features Rotatable, 5 x Magnification  
 Mit beweglicher Spiegelfläche, 5 x Vergrößerung

NEW

**LAMURA 66339**

Marble Toothbrush Holder |  
 Marmor Zahnbürstenhalter  
 Dimensions H 9 cm, B 11,5, T 3,5 cm  
 Materials ST11  
 Colour Mourning Dove

NEW

**LAMURA 66340**

Marble Tray | Marmor Ablageschale  
 Dimensions H 2 cm, B 12 cm, T 9 cm  
 Materials ST11  
 Colour Mourning Dove

NEW

**LAMURA 66341**

Set of 2 Marble Wall Hooks |  
 Set 2 Marmor Wandhaken  
 Dimensions H 1,7 cm, B 1,7 cm, T 4 cm  
 Materials ST11  
 Colour Mourning Dove

NEW

**LAMURA**

The LAMURA series is characterised by a reduced design language. The harmonious interplay of marble and stainless steel creates a timeless elegance, wherein the small natural colour differences in the marble make each item unique. The weight of the materials also allows for a slender shape and at the same time, a secure stand. Created by designer Nina Thöming (Flöz Industrie Design GmbH), these products serve as functional items as well as decorative objects.

**LAMURA**

Die Serie LAMURA zeichnet sich durch eine reduzierte Formensprache aus. Das harmonische Zusammenspiel aus Marmor und Edelstahl sorgt hier für eine zeitlose Eleganz, wobei die kleinen natürlichen Farbunterschiede im Marmor jeden Artikel zu etwas Einzigartigen machen. Das Gewicht der Materialien ermöglicht überdies eine schlanke Gestalt und zugleich einen sicheren Stand. Diese von der Designerin Nina Thöming (Flöz Industrie Design GmbH) gestalteten Produkte dienen als Funktionsartikel sowie als Dekorationsobjekt.



**FRABLE 66318**

Scented Marble Candle | Marmor-Duftkerze

Dimensions H 8 cm, Ø 7 cm

Materials ST11

Colour Moonbeam

Features Fragrance: Mora, 10h burning time  
Duft: Mora, Brenndauer 10 Std. Size S

NEW

**FRABLE 66319**

Scented Marble Candle | Marmor-Duftkerze

Dimensions H 8 cm, Ø 7 cm

Materials ST11

Colour Sharkskin

Features Fragrance: Tonga, 10h burning time  
Duft: Tonga, Brenndauer 10 Std. Size S

NEW

**FRABLE 66320**

Scented Marble Candle | Marmor-Duftkerze

Dimensions H 8 cm, Ø 7 cm

Materials ST11

Colour Magnet

Features Fragrance: Agave, 10h burning time  
Duft: Agave, Brenndauer 10 Std. Size S

NEW

**FRABLE 66321**

Scented Marble Candle | Marmor-Duftkerze

Dimensions H 8 cm, Ø 7 cm

Materials ST11

Colour Indian Tan

Features Fragrance: Figue, 10h burning time  
Duft: Figue, Brenndauer 10 Std. Size S

NEW

**FRABLE 69234**

Scented Marble Candle | Marmor-Duftkerze

Dimensions H 11 cm, Ø 10 cm

Materials ST11

Colour Moonbeam

Features Fragrance: Mora, 40h burning time  
Duft: Mora, Brenndauer 40 Std. Size L**FRABLE 69235**

Scented Marble Candle | Marmor-Duftkerze

Dimensions H 11 cm, Ø 10 cm

Materials ST11

Colour Sharkskin

Features Fragrance: Tonga, 40h burning time  
Duft: Tonga, Brenndauer 40 Std. Size L**FRABLE 69236**

Scented Marble Candle | Marmor-Duftkerze

Dimensions H 11 cm, Ø 10 cm

Materials ST11

Colour Magnet

Features Fragrance: Agave, 40h burning time  
Duft: Agave, Brenndauer 40 Std. Size L**FRABLE 69243**

Scented Marble Candle | Marmor-Duftkerze

Dimensions H 11 cm, Ø 10 cm

Materials ST11

Colour Indian Tan

Features Fragrance: Figue, 40h burning time  
Duft: Figue, Brenndauer 40 Std. Size L**FRABLE - SCENTED CANDLE**

Our scented candles feature selected aroma compositions with a discreet and long lasting scent. The candle is free of palm-oil, produces a particularly low amount of soot. Using only high quality components, we can ensure a long burning time.

**FRABLE - DUFTKERZE**

Unsere Duftkerzen enthalten ausgesuchte Aromakompositionen mit einer dezenten und lang anhaltenden Note. Die Kerze enthält kein Palmöl und brennt besonders rußarm. Mit der ausschließlichen Verwendung von hochwertigen Komponenten wird eine lange Brenndauer gewährleistet.

**FRABLE 66417**

Refill Candles, 4 pcs | Nachfüllkerzen, 4 Stk.

Dimensions H 3 cm, Ø 5 cm

Colour Mora Fragrance | Duft

Features 10h burning time  
Brenndauer 10 Std.

NEW



**66417**  
Mora Fragrance | Duft



**66418**  
Tonga Fragrance | Duft



**66419**  
Agave Fragrance | Duft



**66420**  
Figue Fragrance | Duft

**FRABLE 66413**

Refill Candles, 2 pcs | Nachfüllkerzen, 2 Stk.

Dimensions H 4,5 cm, Ø 7cm

Colour Mora Fragrance | Duft

Features 30h burning time  
Brenndauer 30 Std.

NEW



**66413**  
Mora Fragrance | Duft



**66414**  
Tonga Fragrance | Duft



**66415**  
Agave Fragrance | Duft



**66416**  
Figue Fragrance | Duft



**FLAVO 69245**

Room Fragrance Set | Raumduft Set  
 Dimensions H 28,5 cm, Ø 7,5 cm  
 Materials H1, G3, K3  
 Features 100 ml Firewood,  
 5 Reed Sticks | 5 Stäbchen

**FLAVO 69246**

Room Fragrance Set | Raumduft Set  
 Dimensions H 28,5 cm, Ø 7,5 cm  
 Materials H1, G3, K3  
 Features 100 ml Lavender Blood Orange  
 5 Reed Sticks | 5 Stäbchen

**FLAVO 69247**

Room Fragrance Set | Raumduft Set  
 Dimensions H 28,5 cm, Ø 7,5 cm  
 Materials H1, G3, K3  
 Features 100 ml Citrus White Linen  
 5 Reed Sticks | 5 Stäbchen

**FLAVO 69215**

Room Fragrance - Refill Set | Raumduft Nachfüllset  
 Dimensions H 26 cm, Ø 4,5 cm  
 Materials K3  
 Features Recycled PET Bottle with 100 ml  
 Firewood, 5 Reed Sticks | Recycled  
 PET Flasche mit 100 ml Firewood,  
 5 Stäbchen

**FLAVO 69216**

Room Fragrance - Refill Set | Raumduft Nachfüllset  
 Dimensions H 26 cm, Ø 4,5 cm  
 Materials K3  
 Features Recycled PET Bottle with 100 ml  
 Lavender Blood Orange, 5 Reed Sticks  
 Recycled PET Flasche mit 100 ml  
 Lavender Blood Orange, 5 Stäbchen

**FLAVO 69217**

Room Fragrance - Refill Set | Raumduft Nachfüllset  
 Dimensions H 26 cm, Ø 4,5 cm  
 Materials K3  
 Features Recycled PET Bottle with 100 ml Citrus  
 White Linen, 5 Reed Sticks |  
 Recycled PET Flasche mit  
 100 ml Citrus White Linen, 5 Stäbchen

**FLAVO ROOM FRAGRANCE**

Three new luxurious home fragrances in refillable FLAVO diffusers: The intensity is adjustable. The more reed sticks are being used, the stronger the scent experience.

The FLAVO Room Fragrance Set consists of a Glass Bottle, a Wooden Container, 100 ml Fragrance and 5 Reed Sticks.

**FLAVO RAUMDUFT**

Drei luxuriöse Raumdüfte in nachfüllbaren FLAVO Raumdiffusern. Die Intensität ist individuell regelbar: Je mehr Stäbchen verwendet werden, desto stärker ist das Dufterlebnis.

Das FLAVO Raumduftset besteht aus einer Glasflasche, einem Holzgefäß, 100 ml Duft und 5 Stäbchen.



**FRAGA 69218**

Room Fragrance Set | Raumduft Set  
 Dimensions H 27,5 cm, Ø 9 cm  
 Materials ST5, G3, K3  
 Colour French Cotton- Lily White  
 Features 100 ml French Cotton  
 5 Reed Sticks | 5 Stäbchen



**69218**  
 French Cotton- Lily White



**69220**  
 Fig - Rose Dust



**69222**  
 Sea Salt & Sage - Whitered Rose



**69224**  
 Sandalwood Myrrh - Micro Chip



**69226**  
 Soft Linen - Magnet



**69228**  
 Rose & White Musk - Flintstone



**69230**  
 Royal Leather - Satellite



**69232**  
 Kyoto Yume - Tarmac

**FRAGA 69219**

Room Fragrance - Refill Set | Raumduft Nachfüllset  
 Dimensions H 26 cm, Ø 4,5 cm  
 Materials K3  
 Features Recycled PET Bottle with 100 ml  
 Fragrance: French Cotton, 5 Reed  
 Sticks | Recycled PET Flasche mit  
 100 ml Duft: French Cotton, 5  
 Stäbchen



**69219**  
 French Cotton



**69221**  
 Fig



**69223**  
 Sea Salt & Sage



**69225**  
 Sandalwood Myrrh



**69227**  
 Soft Linen



**69229**  
 Rose & White Musk



**69231**  
 Royal Leather



**69233**  
 Kyoto Yume

**FRAGA ROOM FRAGRANCE**

A wonderful selection of new luxurious home fragrances in refillable FRAGA diffusers: The intensity is adjustable. The more reed sticks are being used, the stronger the scent experience.

The FRAGA Room Fragrance Set consists of a coloured Glass Bottle, a coloured coordinated Concrete Lid, 100 ml Fragrance and 5 Reed Sticks.

**FRAGA RAUMDUFT**

Eine wunderbare Auswahl an luxuriösen Raumdüften in nachfüllbaren FRAGA Diffusern. Die Intensität ist individuell regelbar: Je mehr Stäbchen verwendet werden, desto stärker ist das Dufterlebnis.

Das FRAGA Raumduftset besteht aus einem farbigen Glaskörper, einem farbig passenden Zementdeckel, 100 ml Duft und 5 Stäbchen.

**SCENTED CANDLES**

Natural soy wax is used for scented candles, has a long burning time and does not contain palm oil. It has extremely low soot production and it is environmentally friendly.

**DUFTKERZEN**

Für unsere Duftkerzen wird natürliches Sojawachs eingesetzt. Es enthält kein Palmöl, brennt besonders rußarm und ist umweltfreundlich.



**FRAGA 65961**

Scented Candle | Duftkerze  
 Dimensions H 6,5 cm, Ø 13 cm  
 Materials ST5  
 Colour Royal Leather - Satellite  
 Features Burning time  
 Brenndauer 25 h



**65961**  
 Royal Leather - Satellite



**65962**  
 Kyoto Yume - Tarmac



**65959**  
 Rose & White Musk - Flintstone



**65954**  
 French Cotton - Lily White



**65955**  
 Fig - Rose Dust



**65956**  
 Sea Salt & Sage - Withered Rose



**65957**  
 Sandalwood Myrrh - Micro Chip



**65958**  
 Soft Linen - Magnet

**FRAGA 65950**

Scented Candle | Duftkerze  
 Dimensions H 8 cm, Ø 6,5 cm  
 Materials ST5  
 Colour Royal Leather - Satellite  
 Features Burning time  
 Brenndauer 24 h



**65950**  
 Royal Leather - Satellite



**65952**  
 Kyoto Yume - Tarmac



**65896**  
 Rose & White Musk - Flintstone



**65649**  
 French Cotton - Lily White



**65650**  
 Fig - Rose Dust



**65651**  
 Sea Salt & Sage - Withered Rose



**65652**  
 Sandalwood Myrrh - Micro Chip



**65653**  
 Soft Linen - Magnet

**FRAGA 65951**

Scented Candle | Duftkerze  
 Dimensions H 11 cm, Ø 9 cm  
 Materials ST5  
 Colour Royal Leather - Satellite  
 Features Burning time  
 Brenndauer 55 h



**65951**  
 Royal Leather - Satellite



**65953**  
 Kyoto Yume - Tarmac



**65897**  
 Rose & White Musk - Flintstone



**65654**  
 French Cotton - Lily White



**65655**  
 Fig - Rose Dust



**65656**  
 Sea Salt & Sage - Withered Rose



**65657**  
 Sandalwood Myrrh - Micro Chip



**65658**  
 Soft Linen - Magnet



**SONO 66273**

Soap Dispenser | Seifenspender

Dimensions H 14 cm, T 9,5 cm, Ø 8,5 cm, V 0,25 l

Materials ST2, K3, K4

Colour White

66273  
White69063  
Micro Chip66274  
Black69054  
Moonbeam69046  
Satellite69039  
Magnet66370 - NEW  
Tan66369 - NEW  
Misty Rose**SONO 66275**

Tumbler | Zahnputzbecher

Dimensions H 11 cm, Ø 8,5 cm, V 0,3 l

Materials ST2

Colour White

66275  
White69066  
Micro Chip66276  
Black69057  
Moonbeam69048  
Satellite69041  
Magnet66372 - NEW  
Tan66371 - NEW  
Misty Rose**SONO 66277**

Tray | Tablett

Dimensions H 2,5 cm, B 10 cm, T 19 cm

Materials ST2

Colour White

66277  
White69068  
Micro Chip66278  
Black69060  
Moonbeam69050  
Satellite69043  
Magnet66374 - NEW  
Tan66373 - NEW  
Misty Rose

**SONO 66292**

Soap Dish | Seifenschale  
 Dimensions H 1,8 cm, B 10 cm, T 13 cm  
 Materials ST2  
 Colour White



66292  
White



66289  
Micro Chip



66293  
Black



66288  
Moonbeam



66287  
Satellite



66286  
Magnet



66384 - NEW  
Tan



66383 - NEW  
Misty Rose



**SONO 66279**

Vanity Mirror | Kosmetikspiegel  
 Dimensions H 18,5 cm, B 17 cm, T 9 cm  
 Materials ST2, K4  
 Colour White  
 Features 5 time magnifying  
 Mit 5-fach Vergrößerung



66279  
White



69163  
Micro Chip



66280  
Black



69162  
Moonbeam



69161  
Satellite



69160  
Magnet



66376 - NEW  
Tan



66375 - NEW  
Misty Rose



**SONO 66327**

Pedal Bin | Treteimer  
 Dimensions H 25,5 cm, T 24 cm, Ø 20 cm, V 3 l  
 Materials K3, K4  
 Colour White  
 Features Soft Close

NEW



66327  
White



66325  
Micro Chip



66328  
Black



66324  
Moonbeam



66322  
Satellite



66323  
Magnet



66382 - NEW  
Tan



66381 - NEW  
Misty Rose



**VIPO 66313**

Shower Squeegee, includes outdoor hook |  
 Duschwischer, mit Halter  
 Dimensions H 20 cm, B 25 cm, T 2,5 cm  
 Materials K4  
 Colour White



66313  
White



69202  
Micro Chip



66314  
Black



69201  
Moonbeam



69200  
Satellite



68982  
Magnet



66349 - NEW  
Tan



66317 - NEW  
Misty Rose



**SONO 66281**

Toilet Brush | WC-Bürste  
 Dimensions H 39 cm, Ø 11 cm  
 Materials P, ST2, K3, K4  
 Colour White



66281  
White



69064  
Micro Chip



66282  
Black



69055  
Moonbeam



69047  
Satellite



69040  
Magnet



66378 - NEW  
Tan



66377 - NEW  
Misty Rose



**SONO 66284**

Pedal Bin | Treteimer  
 Dimensions H 30,5 cm, T 29,5 cm, Ø 24 cm, V 5 l  
 Materials K3, K4  
 Colour White  
 Features Soft Close



66284  
White



69170  
Micro Chip



66285  
Black



69169  
Moonbeam



69168  
Satellite



69167  
Magnet



66380 - NEW  
Tan



66379 - NEW  
Misty Rose





**RIVA 66298**

Sauna Towel | Sauna Handtuch  
 Dimensions B 100 cm, T 200 cm  
 Materials T1  
 Colour White  
 Features 100% Organic Cotton, Terry Cloth  
 700g/m<sup>2</sup> | 100% Bio-Baumwolle,  
 Frottee 700 g/m<sup>2</sup>



66298  
White



69251  
Micro Chip



66303  
Black



69249  
Moonbeam



69250  
Satellite



69248  
Magnet



66400 - NEW  
Tan




66395 - NEW  
Misty Rose



66396 - NEW  
Tan



66391 - NEW  
Misty Rose



**RIVA 66294**

Bath Towel | Badetuch  
 Dimensions B 70 cm, T 140 cm  
 Materials T1  
 Colour White  
 Features 100% Organic Cotton, Terry Cloth  
 700g/m<sup>2</sup> | 100% Bio-Baumwolle,  
 Frottee 700 g/m<sup>2</sup>



66294  
White



69121  
Satellite



66299  
Black



69120  
Moonbeam



69122  
Micro Chip




69119  
Magnet



66396 - NEW  
Tan



66391 - NEW  
Misty Rose



**RIVA 66295**

Hand Towel | Handtuch  
 Dimensions B 50 cm, T 100 cm  
 Materials T1  
 Colour White  
 Features 100% Organic Cotton, Terry Cloth  
 700g/m<sup>2</sup> | 100% Bio-Baumwolle,  
 Frottee 700 g/m<sup>2</sup>



66295  
White



69126  
Satellite



66300  
Black



69125  
Moonbeam



69127  
Micro Chip



69124  
Magnet



66397 - NEW  
Tan



66392 - NEW  
Misty Rose



**RIVA 66296**

Set of 2 Guest Hand Towels | Set 2 Gästehandtücher

Dimensions B 30 cm, T 50 cm

Materials T1

Colour White

Features 100% Organic Cotton,  
Terry Cloth 700g/m<sup>2</sup>  
100% Bio-Baumwolle,  
Frottee 700 g/m<sup>2</sup>66296  
White69241  
Micro Chip66301  
Black69239  
Moonbeam69240  
Satellite69238  
Magnet66398 - NEW  
Tan66393 - NEW  
Misty RoseOEKO-TEX®  
CONFIDENCE IN TEXTILES  
STANDARD 100  
09.HIN.68091 HOHENSTEIN HTTI  
Tested for harmful substances.  
www.oeko-tex.com/standard100**RIVA 66297**

Set of 4 Guest Hand Towels | Set 4 Gästehandtücher

Dimensions B 30 cm, T 30 cm

Materials T1

Colour White

Features 100% Organic Cotton,  
Terry Cloth 700g/m<sup>2</sup>  
100% Bio-Baumwolle,  
Frottee 700 g/m<sup>2</sup>66297  
White69132  
Micro Chip66302  
Black69130  
Moonbeam69131  
Satellite69129  
Magnet66399- NEW  
Tan66394- NEW  
Misty RoseOEKO-TEX®  
CONFIDENCE IN TEXTILES  
STANDARD 100  
09.HIN.68091 HOHENSTEIN HTTI  
Tested for harmful substances.  
www.oeko-tex.com/standard100**700 G/M<sup>2</sup> TERRY - 100% ORGANIC COTTON**

Our terry towels meet the highest standards of comfort and quality. The cloth gives an exclusive feeling on yourBody. GOTST the Global Organic Textile Standard (GOTS) is the world's leading standard for textiles made from organic fibres. It specifies high-level environmental criteria throughout the entire organic textiles supply chain, and stipulates compliance with social criteria as well. Choosing a GOTS-certified product is your way to respect and protect the environment, and the people involved in organic textile production.

OEKO-TEX® is your guarantee that every component of a textile article (i.e., every thread, button, zip, and any other accessories) has been tested for harmful substances, and that the article is harmless to use. The test is conducted by independent OEKO-TEX® partner institutes, in accordance with extensive criteria for safety and health. OEKO-TEX® enables consumers and companies to make responsible decisions, and reduces the use of harmful substances in textile production.

**700 G/M<sup>2</sup> FROTTEE 100% BIO - BAUMWOLLE**

Unsere Frotteetücher erfüllen die höchsten Ansprüche an Komfort und Qualität. Das Tuch verleiht ein exklusives Gefühl auf Ihrem Körper.

GOTS. Der Global Organic Textile Standard (GOTS) ist als weltweit führender Standard für die Verarbeitung von Textilien aus biologisch erzeugten Naturfasern anerkannt. Auf hohem Niveau definiert er umwelttechnische Anforderungen entlang der gesamten textilen Produktionskette und fordert gleichzeitig die Einhaltung von Sozialkriterien. Wenn Sie sich für ein GOTS-zertifiziertes Produkt entscheiden, respektieren und schützen Sie die Umwelt und die Menschen, die an der ökologischen Textilproduktion beteiligt sind.

OEKO-TEX® ist Ihre Garantie dafür, dass jede Komponente eines Textilartikels (d.h. jeder Faden, Knopf und sonstige Accessoires) auf Schadstoffe geprüft wurden und der Artikel somit humanökologisch unbedenklich ist. Die Prüfung wird von unabhängigen OEKO-TEX® Instituten nach umfangreichen Kriterien für Sicherheit und Gesundheit durchgeführt. OEKO-TEX® ermöglicht Verbrauchern und Unternehmen, verantwortungsvolle Entscheidungen zu treffen, und reduziert den Einsatz schädlicher Substanzen in der Textilproduktion.





**ASEA- REUSABLE MAKE-UP PADS**

The round Make-Up removal pads made of GOTS-certified organic cotton are perfect for removing makeup as well as cleansing the skin. Moisten the soft pads with lukewarm water to clean the face with light pressure. They can also be used with conventional cleansing products. They are sustainable as they are washable and reusable! Washable at 60° and suitable for tumble dryers, the pads are a great alternative to conventional disposable cotton pads or facial wipes, helping to reduce waste.

The laundry net is great for storage as well as not losing the pads during washing in the machine.

**ASEA - WASCHBARE ABSCHMINKPADS**

Die runden Abschminkpads aus GOTS-zertifizierter Bio-Baumwolle eignen sich perfekt zur Entfernung von Make-up und zur Reinigung der Haut. Die weichen Pads werden mit lauwarmem Wasser angefeuchtet und das Gesicht mit leichtem Druck gereinigt. Auch mit herkömmlichen Reinigungsprodukten anwendbar. Sie sind nachhaltig, da waschbar und wiederverwendbar! Die bei 60° waschbaren und trocknergeeigneten Pads sind eine großartige Alternative zu herkömmlichen Einweg-Wattepads oder Gesichtstüchern und tragen so zur Müllvermeidung bei.

Das Wäschenetz bietet sich sowohl zur Aufbewahrung an als auch um die Pads beim Waschgang in der Maschine nicht zu verlieren.



**ASEA 66342**

Make-Up Pads, 10 Pcs | Abschminkpads, 10 Stk  
 Dimensions Ø 8 cm  
 Materials T1 (Organic)  
 Colour White  
 Features GOTS

NEW



**ASEA 66343**

Make-Up Pads, 10 Pcs | Abschminkpads, 10 Stk  
 Dimensions Ø 8 cm  
 Materials T1 (Organic)  
 Colour Moonbeam  
 Features GOTS

NEW



**ASEA 66344**

Make-Up Pads, 10 Pcs | Abschminkpads, 10 Stk  
 Dimensions Ø 8 cm  
 Materials T1 (Organic)  
 Colour Pewter  
 Features GOTS

NEW



**ASEA 66345**

Make-Up Pads with laundry net, 7 Pcs | Abschminkpads mit Wäschenetz, 7 Stk  
 Dimensions Ø 8 cm  
 Materials T1 (Organic)  
 Colour White  
 Features GOTS, with bag mit Wäschesack

NEW



**ASEA 66346**

Make-Up Pads with laundry net, 7 Pcs | Abschminkpads mit Wäschenetz, 7 Stk  
 Dimensions Ø 8 cm  
 Materials T1 (Organic)  
 Colour Moonbeam  
 Features GOTS, with bag mit Wäschesack

NEW



**ASEA 66347**

Make-Up Pads with laundry net, 7 Pcs | Abschminkpads mit Wäschenetz, 7 Stk  
 Dimensions Ø 8 cm  
 Materials T1 (Organic)  
 Colour Pewter  
 Features GOTS, with bag mit Wäschesack

NEW





**CARO COTTON - STANDARD 100  
BY OEKO-TEX®**

Cotton is an extremely absorbent, tear-resistant seed fibre used for textiles because of its many unique qualities. Cotton is boil-proof, which secures maximum hygiene. OEKO-TEX® is your guarantee that every component of a textile article (i.e., every thread, button, zip, and any other accessories) has been tested for harmful substances, and that the article is harmless to use. The test is conducted by independent OEKO-TEX® partner institutes, in accordance with extensive criteria for safety and health. OEKO-TEX® enables consumers and companies to make responsible decisions, and reduces the use of harmful substances in textile production.

**CARE**

Please observe the care instructions on the product.

**CARO BAUMWOLLE - STANDARD 100  
BY OEKO-TEX®**

Baumwolle ist eine extrem saugfähige, reißfeste Samenfaser, die aufgrund ihrer sehr vielfältigen Qualitäten für die Textilherstellung eingesetzt wird. Baumwolle ist kochfest, was eine maximale Hygiene bedeutet.

OEKO-TEX® ist Ihre Garantie dafür, dass jede Komponente eines Textilartikels (d.h. jeder Faden, Knopf und sonstige Accessoires) auf Schadstoffe geprüft wurden und der Artikel somit humanökologisch unbedenklich ist. Die Prüfung wird von unabhängigen OEKO-TEX® Instituten nach umfangreichen Kriterien für Sicherheit und Gesundheit durchgeführt. OEKO-TEX® ermöglicht Verbrauchern und Unternehmen, verantwortungsvolle Entscheidungen zu treffen, und reduziert den Einsatz schädlicher Substanzen in der Textilproduktion.


**PFLEGE**

Bitte die Pflegehinweise am Produkt beachten.



**CARO 66304**

Bath Towel | Badetuch  
 Dimensions 70 cm x 140 cm  
 Materials T1  
 Colour White  
 Features Waffle pattern | Waffelpiqué - 400 g/m<sup>2</sup>  
 - STANDARD 100 by OEKO-TEX®



**CARO 66305**

Hand Towel | Handtuch  
 Dimensions B 50 cm, T 100 cm  
 Materials T1  
 Colour White  
 Features Waffle pattern | Waffelpiqué - 400 g/m<sup>2</sup>  
 - STANDARD 100 by OEKO-TEX®



**CARO 66306**

Set of 2 Guest Hand Towels | Set 2 Gästehandtücher  
 Dimensions B 30 cm, T 30 cm  
 Materials T1  
 Colour White  
 Features Waffle pattern | Waffelpiqué - 400 g/m<sup>2</sup>  
 - STANDARD 100 by OEKO-TEX®



**TWIN 69092**

Bathmat | Badematte  
 Dimensions B 60 cm, T 60 cm  
 Materials T1  
 Colour Satellite  
 Features 3000 g/m<sup>2</sup>



69092  
Satellite



69091  
Magnet



**TWIN 69089**

Bathmat | Badematte  
 Dimensions B 60 cm, T 100 cm  
 Materials T1  
 Colour Satellite  
 Features 3000 g/m<sup>2</sup>



69089  
Satellite



69088  
Magnet



**PIANA 69146**

Bathmat | Badematte  
 Dimensions B 55 cm, T 55 cm  
 Materials T1  
 Colour Magnet  
 Features 1200 g/m<sup>2</sup>  
 STANDARD 100 by OEKO-TEX®



69146  
Magnet



69147  
Moonbeam



69148  
Satellite



69149  
Micro Chip



**PIANA 69141**

Bathmat | Badematte  
 Dimensions B 50 cm, T 100 cm  
 Materials T1  
 Colour Magnet  
 Features 1200 g/m<sup>2</sup>  
 STANDARD 100 by OEKO-TEX®



69141  
Magnet



69142  
Moonbeam



69143  
Satellite



69144  
Micro Chip





**ARA 68861**

Soap Dispenser | Seifenspender  
 Dimensions H 17 cm, B 7,5 cm, Ø 6 cm,  
 V 150 ml  
 Materials M, K3, ST3  
 Colour Anthracite



**68861**  
Anthracite



**68851**  
White



**ARA 68856**

Soap Dispenser | Seifenspender  
 Dimensions H 17 cm, B 7,5 cm, Ø 6 cm,  
 V 150 ml  
 Materials M, K3, ST3  
 Colour Taupe



**68856**  
Taupe



**68971**  
Moon-Gray



**ARA 68862**

Tumbler | Zahnputzbecher  
 Dimensions H 11 cm, Ø 8,5 cm, V 300 ml  
 Materials M, ST3  
 Colour Anthracite



**68862**  
Anthracite



**68852**  
White



**ARA 68857**

Tumbler | Zahnputzbecher  
 Dimensions H 11 cm, Ø 8,5 cm, V 300 ml  
 Materials M, ST3  
 Colour Taupe



**68857**  
Taupe



**68972**  
Moon-Gray



**ARA 68863**

Tray | Ablageschale  
 Dimensions H 3 cm, Ø 12 cm  
 Materials M, ST3  
 Colour Anthracite



**ARA 68858**

Tray | Ablageschale  
 Dimensions H 3 cm, Ø 12 cm  
 Materials M, ST3  
 Colour Taupe



**ARA 68867**

Storage Box | Aufbewahrungsdose  
 Dimensions H 8,5 cm, Ø 10 cm, V 400 ml  
 Materials M, ST3  
 Colour Anthracite



**ARA 68866**

Storage Box | Aufbewahrungsdose  
 Dimensions H 8,5 cm, Ø 10 cm, V 400 ml  
 Materials M, ST3  
 Colour Taupe



**ARA 68860**

Toilet Brush | WC-Bürste  
 Dimensions H 45 cm, Ø 10 cm  
 Materials M, K3, ST3  
 Colour Anthracite



**ARA 68855**

Toilet Brush | WC-Bürste  
 Dimensions H 45 cm, Ø 10 cm  
 Materials M, K3, ST3  
 Colour Taupe



**ARA 69035**

Reversible Storage Basket | Wendekorb  
 Dimensions H 26 cm, B 23 cm, T 23 cm  
 Materials T3  
 Colour Sand-Anthracite  
 Features Dust repellent  
 Schmutzabweisend



**69035**  
Sand-Anthracite



**69036**  
Sand-Taupe



**ARA 68893**

Reversible Storage Basket | Wendekorb  
 Dimensions H 12 cm, B 9 cm, T 9 cm  
 Materials T3  
 Colour Sand-Anthracite  
 Features Dust repellent  
 Schmutzabweisend



**68893**  
Sand-Anthracite



**68896**  
Sand-Taupe



**ARA 68894**

Reversible Storage Basket | Wendekorb  
 Dimensions H 7 cm, B 9 cm, T 14 cm  
 Materials T3  
 Colour Sand-Anthracite  
 Features Dust repellent  
 Schmutzabweisend



**68894**  
Sand-Anthracite



**68897**  
Sand-Taupe



**ARA 68895**

Reversible Storage Basket | Wendekorb  
 Dimensions H 7 cm, B 12 cm, T 24 cm  
 Materials T3  
 Colour Sand-Anthracite  
 Features Dust repellent  
 Schmutzabweisend



**68895**  
Sand-Anthracite



**68898**  
Sand-Taupe



**PARA 69213**

Pedal Bin | Treteimer  
 Dimensions H 29 cm, B 21 cm, T 21 cm, V 5 l  
 Materials S1, K3, K4  
 Colour Satellite



**69213**  
Satellite



**69210**  
Magnet



**69211**  
Moonbeam

**69212**  
Micro Chip



**NEXIO 68620**

Soap Dispenser | Seifenspender  
 Dimensions H 17 cm, Ø 4 cm, V 100 ml  
 Materials P

**NEXIO 68615**

Soap Dispenser | Seifenspender  
 Dimensions H 17 cm, Ø 4 cm, V 100 ml  
 Materials M

**NEXIO 68682**

Wall-mounted Soap Dispenser | Seifenspender mit  
 Wandhalterung  
 Dimensions H 17 cm, Ø 4 cm, V 100 ml  
 Materials M

**NEXIO 68683**

Wall-mounted Soap Dispenser |  
 Seifenspender mit Wandhalterung  
 Dimensions H 17 cm, Ø 4 cm, V 100 ml  
 Materials P

**NEXIO 68621**

Soap Dish | Seifenschale  
 Dimensions H 2 cm, B 8 cm, T 10 cm  
 Materials P

**NEXIO 68616**

Soap Dish | Seifenschale  
 Dimensions H 2 cm, B 8 cm, T 10 cm  
 Materials M

**NEXIO 66660**

Tissue Box | Kleenexbox  
 Dimensions H 7,5 cm, B 12 cm, T 24 cm  
 Materials P

**NEXIO 66653**

Tissue Box | Kleenexbox  
 Dimensions H 7,5 cm, B 12 cm, T 24 cm  
 Materials M

**NEXIO 66656**

Tissue Dispenser | Papiertuchspender  
 Dimensions H 30,5 cm, B 27 cm, T 13 cm  
 Materials M





**NEXIO 68954**

Guest Towel Holder | Gästehandtuchhalter  
 Dimensions H 47 cm, B 4,5 cm, T 8 cm  
 Materials P, K3  
 Features Can be mounted without drilling -  
 Glue kit can be purchased separately,  
 item no. 68809  
 Auch ohne Bohren montierbar -  
 Klebeset separat erhältlich, Nr. 68809

**NEXIO 68976**

Towel Basket | Gästehandtuchkorb  
 Dimensions H 25 cm, B 15 cm, T 16 cm  
 Materials P, T1, K3  
 Colour Anthracite  
 Features Can be mounted without drilling -  
 Glue kit can be purchased separately,  
 item no. 68809  
 Auch ohne Bohren montierbar -  
 Klebeset separat erhältlich, Nr. 68809

**NEXIO 68978**

Towel Basket | Gästehandtuchkorb  
 Dimensions H 25 cm, B 15 cm, T 16 cm  
 Materials P, T1, K3  
 Colour Taupe  
 Features Can be mounted without drilling -  
 Glue kit can be purchased separately,  
 item no. 68809  
 Auch ohne Bohren montierbar -  
 Klebeset separat erhältlich, Nr. 68809

**NEXIO 68940**

Guest Towel Holder | Gästehandtuchhalter  
 Dimensions H 47 cm, B 4,5 cm, T 8 cm  
 Materials M, K3  
 Features Can be mounted without drilling -  
 Glue kit can be purchased separately,  
 item no. 68809  
 Auch ohne Bohren montierbar -  
 Klebeset separat erhältlich, Nr. 68809

**NEXIO 68975**

Towel Basket | Gästehandtuchkorb  
 Dimensions H 25 cm, B 15 cm, T 16 cm  
 Materials M, T1, K3  
 Colour Anthracite  
 Features Can be mounted without drilling -  
 Glue kit can be purchased separately,  
 item no. 68809  
 Auch ohne Bohren montierbar -  
 Klebeset separat erhältlich, Nr. 68809

**NEXIO 68977**

Towel Basket | Gästehandtuchkorb  
 Dimensions H 25 cm, B 15 cm, T 16 cm  
 Materials M, T1, K3  
 Colour Taupe  
 Features Can be mounted without drilling -  
 Glue kit can be purchased separately,  
 item no. 68809  
 Auch ohne Bohren montierbar -  
 Klebeset separat erhältlich, Nr. 68809

**NEXIO 66666**

Tissue Dispenser | Papiertuchspender  
 Dimensions H 30 cm, B 27 cm, T 13,5 cm  
 Materials P

**NEXIO 68532**

Hairdryer Holder | Föhnhalter  
 Dimensions H 7 cm, B 8,5 cm, T 13 cm  
 Materials P  
 Features Can be mounted without drilling -  
 Glue kit can be purchased separately,  
 item no. 68809  
 Auch ohne Bohren montierbar -  
 Klebeset separat erhältlich, Nr. 68809

**NEXIO 68530**

Hairdryer Holder | Föhnhalter  
 Dimensions H 7 cm, B 8,5 cm, T 13 cm  
 Materials M  
 Features Can be mounted without drilling -  
 Glue kit can be purchased separately,  
 item no. 68809  
 Auch ohne Bohren montierbar -  
 Klebeset separat erhältlich, Nr. 68809



**NEXIO 68955**

Shower Basket | Duschkorb

Dimensions H 8,5 cm, B 25 cm, T 12 cm

Materials P, K3, K4

Features With rubber strap to hold utensils  
Mit Halteband für Utensilien**NEXIO 68941**

Shower Basket | Duschkorb

Dimensions H 8,5 cm, B 25 cm, T 12 cm

Materials M, K3, K4

Features With rubber strap to hold utensils  
Mit Halteband für Utensilien**NEXIO SHOWER BASKET**

Whatever you need in the shower – be it shampoos or sponges – the NEXIO shower caddy will keep it close at hand. A plastic tray lines the bottom of the matt stainless steel caddy. This tray can be removed for cleaning. The wide rubber strip inside keeps hold of smaller items such as razors or your upturned bottle of shower gel. No-drill mounting is also possible with the glue kit, which is available to order (item no. 68809).

**DUSCHKORB NEXIO**

Im Korb ist ein Kunststofftablett eingelegt, das herausnehmbar ist und gereinigt werden kann. Das breite Gummiband innerhalb des Korbes hält kleine Utensilien wie Rasierer und die umgedrehte Duschgeltube. Alternativ auch ohne Bohren montierbar (Klebeset erhältlich unter Nr. 68809).

**NEXIO 68942**

Shower Basket | Duschkorb

Dimensions H 8,5 cm, B 34 cm, T 8 cm

Materials M, K3, K4

Features With rubber strap to hold utensils  
Mit Halteband für Utensilien**NEXIO 68956**

Shower Basket | Duschkorb


Dimensions H 8,5 cm, B 34 cm, T 8 cm

Materials P, K3, K4

Features With rubber strap to hold utensils  
Mit Halteband für Utensilien**2FIX 68809**Glue Kit, for up to 2 wall brackets |  
Klebeset, für bis zu 2 Wandhalterungen

Keeps our bathroom accessories firmly attached to tiles, glass, concrete, plaster, metals and various plastics. High stability without drilling. Leaves no traces when removed.

Befestigt Ihre Badaccessoires sicher auf Fliesen, Glas, Beton Holz, Putz, Metallen und auf vielen Kunststoffen. Hohe Stabilität ohne zu Bohren. Rückstandslos ablösbar.



**NEXIO 68915**

Glass Shower Overdoor Hook | Haken für Glasduschwand  
 Dimensions H 14 cm, B 4 cm, T 3,5 cm  
 Materials P, K3, K4  
 Features Fits glass gauges of 6-8 mm  
 Passend für 6-8 mm starke Glaswände



**NEXIO 68905**

Glass Shower Overdoor Hook | Haken für Glasduschwand  
 Dimensions H 14 cm, B 4 cm, T 3,5 cm  
 Materials M, K3, K4  
 Features Fits glass gauges of 6-8 mm  
 Passend für 6-8 mm starke Glaswände



**NEXIO 66721**

Pedal Bin | Treteimer  
 Dimensions H 25,5 cm, Ø 17,5 cm, V 2,5 l  
 Materials P, K3  
 Features With removable bucket  
 Mit herausnehmbarem Eimer



**NEXIO 66720**

Pedal Bin | Treteimer  
 Dimensions H 25,5 cm, Ø 17,5 cm, V 2,5 l  
 Materials M, K3  
 Features With removable bucket  
 Mit herausnehmbarem Eimer



**NEXIO 66658**

Toilet Paper Holder | WC-Rollenhalter  
 Dimensions H 45,5 cm, Ø 13,5 cm  
 Materials P  
 Features For 4 rolls  
 Für 4 Rollen



**NEXIO 68409**

Toilet Paper Holder | WC-Rollenhalter  
 Dimensions H 45,5 cm, Ø 13,5 cm  
 Materials M  
 Features For 4 rolls  
 Für 4 Rollen



**NEXIO 66657**

Toilet Paper Holder | WC-Rollenhalter  
 Dimensions H 22 cm, Ø 13,5 cm  
 Materials P  
 Features For 2 rolls  
 Für 2 Rollen



**NEXIO 68410**

Toilet Paper Holder | WC-Rollenhalter  
 Dimensions H 22 cm, Ø 13,5 cm  
 Materials M  
 Features For 2 rolls  
 Für 2 Rollen



**NEXIO 68836**

Wall-mounted WC Brush | WC-Bürste mit Wandhalterung  
 Dimensions H 46 cm, T 11 cm, Ø 9 cm  
 Materials P



**NEXIO 68835**

Wall-mounted WC Brush |  
WC-Bürste mit Wandhalterung  
Dimensions H 46 cm, T 11 cm, Ø 9 cm  
Materials M

**NEXIO 68627**

WC Brush | WC-Bürste  
Dimensions H 46 cm, Ø 9 cm  
Materials P

**NEXIO 68626**

WC Brush | WC-Bürste  
Dimensions H 46 cm, Ø 9 cm  
Materials M

**NEXIO 68834**

Wall-mounted WC Brush |  
WC-Bürste mit Wandhalterung  
Dimensions H 35 cm, T 11 cm, Ø 9 cm  
Materials P

**NEXIO 68833**

Wall-mounted WC Brush |  
WC-Bürste mit Wandhalterung  
Dimensions H 35 cm, T 11 cm, Ø 9 cm  
Materials M

**NEXIO 68622**

WC Brush | WC-Bürste  
Dimensions H 35 cm, Ø 9 cm  
Materials P

**NEXIO 68617**

WC Brush | WC-Bürste  
Dimensions H 35 cm, Ø 9 cm  
Materials M

**METIA 88092**

Replacement Brush | Ersatzbürste  
Materials K3  
Features For/Passend für: 66265, 66269, 66260,  
66270, 66263, 68617, 68622, 68623,  
68663, 68687, 68688, 68801, 68805,  
68811, 68815, 68904, 68914, 66357,  
66362, 66367

**METIA 88133**

Replacement Brush | Ersatzbürste  
Materials K3  
Features For/Passend für: 68626, 68627, 68819,  
68820, 68833, 68834, 68835, 68836,  
68850, 68855, 68860, 68871, 68876,  
68960, 68965, 68970



**VISTA 68949**

Vanity Mirror | Kosmetikspiegel

Dimensions H 29 cm, B 11 cm, T 14 cm

Materials S3

Features Rotatable, 5 time magnifying  
Mit beweglicher Spiegelfläche, 5-fach  
Vergrößerung**VISTA 68948**

Vanity Mirror | Kosmetikspiegel

Dimensions H 29 cm, B 11 cm, T 14 cm


Materials S2

Features Rotatable, 5 time magnifying  
Mit beweglicher Spiegelfläche, 5-fach  
Vergrößerung**FERA 69078**

Towel Ladder | Handtuchleiter

Dimensions H 165 cm, B 45 cm

Materials S1

**LAVEA 68990**

Wiper | Bodenwischer

Dimensions H 122 cm, B 36 cm, T 2 cm

Materials P, K4, K3

Features Includes wall bracket  
Mit Wandhalterung**LAVEA 68846**Shower Squeegee, includes overdoor hook |  
Duschwischer, mit Halter

Dimensions H 3,5 cm, B 27 cm, T 22 cm

Materials P, K4





**MENOTO 68695**

Towel Rack | Handtuchständer  
 Dimensions H 90 cm, B 75 cm, T 16 cm  
 Materials P, ST3



**MENOTO 68694**

Towel Rack | Handtuchständer  
 Dimensions H 90 cm, B 75 cm, T 16 cm  
 Materials M, ST3



**MENOTO 68664**

Towel stand | Handtuchständer  
 Dimensions H 86 cm, B 50 cm, T 16 cm  
 Materials P, ST3




**MENOTO 68624**

Towel stand | Handtuchständer  
 Dimensions H 86 cm, B 50 cm, T 16 cm  
 Materials M, ST3



**MENOTO 68951**

Towel Ladder | Handtuchleiter  
 Dimensions H 171 cm, B 55 cm, T 2 cm  
 Materials M, K3



**MENOTO 68548**

Valet | Herrendiener  
 Dimensions H 110 cm, B 47 cm, T 18 cm  
 Materials P, ST3, K3



**MENOTO 68545**

Valet | Herrendiener  
 Dimensions H 110 cm, B 47 cm, T 18 cm  
 Materials M, ST3, K3



**MENOTO 68684**

Twin Towel rail | Doppel-Handtuchstange  
 Dimensions H 5 cm, B 64 cm, T 15 cm  
 Materials P



**MENOTO 68680**

Twin Towel rail | Doppel-Handtuchstange  
 Dimensions H 5 cm, B 64 cm, T 15 cm  
 Materials M



**MENOTO 68685**

Twin Towel rail | Doppel-Handtuchstange  
 Dimensions H 5 cm, B 84 cm, T 15 cm  
 Materials P

**MENOTO 68681**

Twin Towel rail | Doppel-Handtuchstange  
 Dimensions H 5 cm, B 84 cm, T 15 cm  
 Materials M

**MENOTO 68880**

Wall Hook | Wandhaken  
 Dimensions H 6 cm, B 6 cm, T 2,5 cm  
 Materials P  
 Features Self-adhesive  
 Selbstklebend

**MENOTO 68839**

Wall Hook | Wandhaken  
 Dimensions H 6 cm, B 6 cm, T 2,5 cm  
 Materials M  
 Features Self-adhesive  
 Selbstklebend

**MENOTO 68822**

Wet Wipes Storage Box | Feuchttücherbox  
 Dimensions H 7,5 cm, B 15 cm, T 13 cm  
 Materials P, K3  
 Features Suitable for toilet paper holder with  
 glass shelf MENOTO (item no. 68832)  
 Passend für MENOTO WC-Rollenhalter  
 mit Glasablage (Art. Nr. 68832)

**MENOTO 68821**

Wet Wipes Storage Box | Feuchttücherbox  
 Dimensions H 7,5 cm, B 15 cm, T 13 cm  
 Materials M, K3  
 Features Suitable for toilet paper holder with  
 glass shelf MENOTO (item no. 68831)  
 Passend für MENOTO WC-Rollenhalter  
 mit Glasablage (Art. Nr. 68831)

**MENOTO 68838**

Toilet Paper Holder | WC-Rollenhalter  
 Dimensions H 5 cm, B 15,5 cm, T 14 cm  
 Materials P, K3

**MENOTO 68837**

Toilet Paper Holder | WC-Rollenhalter  
 Dimensions H 5 cm, B 15,5 cm, T 14 cm  
 Materials M, K3

**MENOTO 68832**


Toilet Paper Holder with glass shelf |  
 WC-Rollenhalter mit Glasablage  
 Dimensions H 5 cm, B 32 cm, T 15 cm  
 Materials P, G2  
 Features Glass shelf suitable for wet wipe  
 storage box MENOTO (item no.  
 68822  
 Glasablage passend für MENOTO  
 Feuchttücherbox (Art.Nr. 68822)





**MENOTO 68831**

Toilet Paper Holder with glass shelf | WC-Rollenhalter mit Glasablage  
 Dimensions H 5 cm, B 32 cm, T 15 cm  
 Materials M, G2  
 Features Glass shelf suitable for wet wipe storage box MENOTO (item no. 68821)  
 Glasablage passend für MENOTO Feuchttücherbox (Art.Nr. 68821)



**MENOTO 68820**

Toilet Paper Holder and Brush | Toilettenbutler  
 Dimensions H 64,5 cm, B 15 cm, T 20 cm  
 Materials P, ST3, K3



**MENOTO 68819**

Toilet Paper Holder and Brush | Toilettenbutler  
 Dimensions H 64,5 cm, B 15 cm, T 20 cm  
 Materials M, ST3, K3



**MEDA 31056**

Metal-Fluid, 100 ml | Metal-Fluid, V 100 ml

Highly effective metal fluid MEDA for care, protection and cleaning of matt and polished metal surfaces indoors, such as stainless steel, aluminum, chrome as well as ceramics, wood, glass and plastics. NSF registered.  
 Hochwirksames Metal-Fluid MEDA für Pflege, Schutz und Reinigung von matten und polierten Metalloberflächen im Innenbereich, wie Edelstahl, Aluminium, Chrom sowie Keramik, Holz, Glas und Kunststoffe. NSF-registriert.



**MENOTO 68688**

Toilet Paper Holder and Brush | Toilettenbutler  
 Dimensions H 64,5 cm, B 15 cm, T 20 cm  
 Materials P, ST3



**MENOTO 68687**

Toilet Paper Holder and Brush | Toilettenbutler  
 Dimensions H 64,5 cm, B 15 cm, T 20 cm  
 Materials M, ST3



**MENOTO 68663**

Toilet Paper Holder and Brush | Toilettenbutler  
 Dimensions H 72,5 cm, B 15 cm, T 20 cm  
 Materials P, ST3



**MENOTO 68623**

Toilet Paper Holder and Brush | Toilettenbutler  
 Dimensions H 72,5 cm, B 15 cm, T 20 cm  
 Materials M, ST3





PRODUCTS

---

## GARDEN

GROW	P. 242
STAY	P. 256
TAWA	P. 264
HOOP	P. 266
ANI LAMP	P. 268
FAROL	P. 270
FIRE	P. 272
DECO & WEATHER	P. 275



**GROW 62060**

Corner Seater Unit | Ecksitzer Modul  
 Dimensions H 68 cm, B 95 cm, T 95 cm  
 Materials T3  
 Colour Cloud  
 Features Matching Protection Cover 62080 and Floor Plate 62107  
 Passende Schutzhülle 62080 und Bodenplatte 62107

NEW



Unit 1

**GROW 62061**

Single Seater Unit | 1-Sitzer Modul  
 Dimensions H 68 cm, B 75 cm, T 95 cm  
 Materials T3  
 Colour Cloud  
 Features Matching Protection Cover 62081 and Floor Plate 62108  
 Passende Schutzhülle 62081 und Bodenplatte 62108

NEW



Unit 2

**GROW 62064**

Pouf Unit | Hocker Modul  
 Dimensions H 38 cm, B 75 cm, T 75 cm  
 Materials T3  
 Colour Cloud  
 Features Matching Protection Cover 62084 and Floor Plate 62111  
 Passende Schutzhülle 62084 und Bodenplatte 62111

NEW



Unit 5

**GROW 62065**

Double Ottoman Unit | Doppel-Chaiselongue Modul  
 Dimensions H 68 cm, B 130 cm, T 145 cm  
 Materials T3  
 Colour Cloud  
 Features Matching Protection Cover 62085 and Floor Plate 62112  
 Passende Schutzhülle 62085 und Bodenplatte 62112

NEW



Unit 6

**GROW 62063**

Ottoman Unit | Chaiselongue Modul  
 Dimensions H 68 cm, B 75 cm, T 145 cm  
 Materials T3  
 Colour Cloud  
 Features Matching Protection Cover 62083 and Floor Plate 62110  
 Passende Schutzhülle 62083 und Bodenplatte 62110

NEW



Unit 4

**GROW 62062**

Double Seater Unit | 2-Sitzer Modul  
 Dimensions H 68 cm, B 130 cm, T 95 cm  
 Materials T3  
 Colour Cloud  
 Features Matching Protection Cover 62082 and Floor Plate 62109  
 Passende Schutzhülle 62082 und Bodenplatte 62109

NEW



Unit 3

**GROW - OUTDOOR FURNITURE WITH ENDLESS POSSIBILITIES**

Whether with individual seater sections or as a complete sofa combination, the GROW range transforms your terrace, balcony or garden into a private lounge. To create this relaxation area you won't need a trucking company or specialised assembly staff. Each individual unit comes in a parcel-sized box.

**GROW - OUTDOOR-MÖBEL MIT UNENDLICHEN MÖGLICHKEITEN**

Ob mit Einzelelementen oder als große Wohnlandschaft, mit den GROW Sofamodulen werden Terrasse, Balkon oder Garten zur privaten Lounge. Um sich diesen Relaxbereich zu erschaffen, ist weder eine Spedition noch ein fachkundiges Aufbauteam notwendig. Jedes einzelne Sofamodul ist jeweils in versandfähigen Kartons verpackt.



The QR code leads you to the GROW video  
 Der QR-Code führt Sie zum GROW Video

**GROW 62066**

Divan | Diwan

Dimensions H 25 cm, B 95 cm, T 95 cm

Materials T3

Colour Cloud

Features Matching Protection Cover 62086 - No base plate available  
 Passende Schutzhülle 62086 - Keine Bodenplatte erhältlich.  
 Size M

NEW

**GROW 62067**

Divan | Diwan

Dimensions H 25 cm, B 130 cm, T 130 cm

Materials T3

Colour Cloud

Features Matching Protection Cover 62087 - No base plate available  
 Passende Schutzhülle 62087 - Keine Bodenplatte erhältlich.  
 Size L

NEW

**GROW 62076**

Divan | Diwan

Dimensions H 25 cm, B 95 cm, T 95 cm

Materials T3

Colour Coal

Features Matching Protection Cover 62086 - No base plate available  
 Passende Schutzhülle 62086 - Keine Bodenplatte erhältlich.  
 Size M

NEW

**GROW 62077**

Divan | Diwan

Dimensions H 25 cm, B 130 cm, T 130 cm

Materials T3

Colour Coal

Features Matching Protection Cover 62087 - No base plate available  
 Passende Schutzhülle 62087 - Keine Bodenplatte erhältlich.  
 Size L

NEW

**GROW**

A Divan in 2 different sizes is available in addition to the GROW sofa elements. They are lower than the main units and intended for solitary use. The divans cannot be joint to the other unit and there is no floor plate with case legs available for these.

**GROW**

Als Ergänzung zu den GROW Sofamodulen werden Diwane in 2 Größenvarianten angeboten. Sie sind niedriger als die einzelnen Module und für den solitären Einsatz gedacht. Demnach besteht weder die Möglichkeit eine Bodenplatte mit Füßen einzusetzen noch die Diwane als Modulkomponenten mit den Sofaelementen zu verbinden.



**GROW 62070**

Corner Seater Unit | Ecksitzer Modul

Dimensions H 68 cm, B 95 cm, T 95 cm

Materials T3

Colour Coal

Features Matching Protection Cover 62080 and Floor Plate 62107  
Passende Schutzhülle 62080 und Bodenplatte 62107

NEW

**Unit 1****GROW 62071**

Single Seater Unit | 1-Sitzer Modul

Dimensions H 68 cm, B 75 cm, T 95 cm

Materials T3

Colour Coal

Features Matching Protection Cover 62081 and Floor Plate 62108  
Passende Schutzhülle 62081 und Bodenplatte 62108

NEW

**Unit 2****GROW 62074**

Pouf Unit | Hocker Modul

Dimensions H 38 cm, B 75 cm, T 75 cm

Materials T3

Colour Coal

Features Matching Protection Cover 62084 and Floor Plate 62111  
Passende Schutzhülle 62084 und Bodenplatte 62111

NEW

**Unit 5****GROW 62075**

Double Ottoman Unit | Doppel-Chaiselongue Modul

Dimensions H 68 cm, B 130 cm, T 145 cm

Materials T3

Colour Coal

Features Matching Protection Cover 62085 and Floor Plate 62112  
Passende Schutzhülle 62085 und Bodenplatte 62112

NEW

**Unit 6****GROW 62073**

Ottoman Unit | Chaiselongue Modul

Dimensions H 68 cm, B 75 cm, T 145 cm

Materials T3

Colour Coal

Features Matching Protection Cover 62083 and Floor Plate 62110  
Passende Schutzhülle 62083 und Bodenplatte 62110

NEW

**Unit 4****GROW 62072**

Double Seater Unit | 2-Sitzer Modul


Dimensions H 68 cm, B 130 cm, T 95 cm

Materials T3

Colour Coal

Features Matching Protection Cover 62082 and Floor Plate 62109  
Passende Schutzhülle 62082 und Bodenplatte 62109

NEW

**Unit 3****GROW - OUTDOOR FURNITURE WITH ENDLESS POSSIBILITIES**

Whether with individual seater sections or as a complete sofa combination, the GROW range transforms your terrace, balcony or garden into a private lounge. To create this relaxation area you won't need a trucking company or specialised assembly staff. Each individual unit comes in a parcel-sized box.

**GROW - OUTDOOR-MÖBEL MIT UNENDLICHEN MÖGLICHKEITEN**

Ob mit Einzelelementen oder als große Wohnlandschaft, mit den GROW Sofamodulen werden Terrasse, Balkon oder Garten zur privaten Lounge. Um sich diesen Relaxbereich zu erschaffen, ist weder eine Spedition noch ein fachkundiges Aufbauteam notwendig. Jedes einzelne Sofamodul ist jeweils in versandfähigen Kartons verpackt.





**GROW 62068**

Cushion | Kissen  
 Dimensions B 60 cm, T 25 cm  
 Materials T3  
 Colour Cloud

NEW

62068  
 Cloud



62078  
 Coal



**GROW 62069**

Cushion | Kissen  
 Dimensions B 38 cm, T 38 cm  
 Materials T3  
 Colour Cloud

NEW

62069  
 Cloud



62079  
 Coal





**GROW 62080**

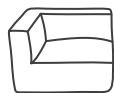
Protection Cover for Corner Seater Unit |  
Schutzhülle für Ecksitzer Modul

Materials T3

Colour Light Gray

Features Can be tightened and adjusted with a cord; breathable and water-repellent. Umschließt mit Hilfe von Kordel und Stopper eng die Möbel; atmungsaktiv und wasserabweisend.

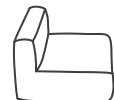
NEW



**62080**  
for Corner Seater | für Ecksitzer



**62081**  
for Single Seater | für 1-Sitzer



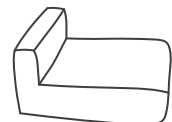
**62082**  
for Double-Seater | für 2-Sitzer



**62083**  
for Ottoman | für Chaiselongue



**62084**  
for Pouf | für Hocker



**62085**  
for Double-Ottoman | für Doppel-Chaiselongue



**62086**  
for Divan M | für Diwan M



**62087**  
for Divan L | für Diwan L

## GROW 62107

# Corner Seater Unit Floor Plate incl. case legs |  
Bodenplatte mit Möbelfüßen für Ecksitzer Modul  
Materials H1, K3

NEW




62107  
for Corner Seater **Unit 1** |  
für Ecksitzer **Modul 1**



62108  
for Single Seater **Unit 2** |  
für 1-Sitzer **Modul 2**




62109  
for Double-Seater **Unit 3** |  
für 2-Sitzer **Modul 3**



62110  
for Ottoman **Unit 4** |  
für Chaiselongue **Modul 4**



62111  
for Pouf **Unit 5** |  
für Hocker **Modul 5**



62112  
for Double-Ottoman **Unit 6** |  
für Doppel-Chaiselongue **Modul 6**



## GROW Floor Plate with case legs

Each sofa unit gains additional stability by adding a custom fitting floor plate with case legs, also preventing soil wetness on the underside of the sofa. Simply slip the floor plate into the pouch and attach the case legs from the outside. Using furniture connectors you can easily join the sofa elements together to create a complete sofa combination.

To join the units together the matching floor plate and a set of furniture connectors per element are needed.

The Divan is designed as a solitary unit and cannot be joint with other units.

## GROW Bodenplatte mit Möbelfüßen

Jedes Sofamodul kann durch eine passend konzipierte Bodenplatte mit Möbelfüßen zusätzliche Stabilität erlangen, womit auch Staunässe auf der Sofaunterseite vermieden wird. Hierbei wird die Platte in ein Zwischenfach eingeschoben und die Möbelfüße von außen angebracht. Durch die Verwendung von Möbelverbindern kann jedes Sofamodul kinderleicht miteinander verbunden und somit eine individuelle Sofalandschaft erstellt werden.

Der Diwan ist keine Modulkomponente und als niedriges Liegemöbel für den solitären Einsatz gedacht. Hier besteht nicht die Möglichkeit eine Bodenplatte mit Füßen oder Möbelverbinder einzusetzen.



## GROW 62106

2 piece Unit Connector Set | Set 2 Möbelverbinder

Dimensions H 2 cm, B 4,5 cm, T 27,5 cm

Materials K3

Features The connectors are invisibly attached to the base plates and 2 pieces of furniture can then be snapped together: Safe and stable hold. A set of 2 furniture connectors is required for each Unit to be added.

Die Verbinder werden unsichtbar an die Bodenplatten angebracht und die Möbelstücke können dann rastend aneinander gerückt werden: Sicherer und stabiler Halt. Pro hinzuzufügendes Modul wird ein Set mit 2 Möbelverbindern benötigt.

NEW



GROW Unit Overview | Modul Übersicht

**M1**



**62060/62070 Unit | Modul 1:**  
Corner Seater Unit | Ecksitzer Modul  
Dimensions H 68 cm, B 95 cm, T 95 cm

**M2**



**62061/62071 Unit | Modul 2:**  
Single Seater Unit | 1-Sitzer Modul  
Dimensions H 68 cm, B 75 cm, T 95 cm

**M3**



**62062/62072 Unit | Modul 3:**  
Double Seater Unit | 2-Sitzer Modul  
Dimensions H 68 cm, B 130 cm, T 95 cm

**M4**



**62063/62073 Unit | Modul 4:**  
Ottoman Unit | Chaiselongue Modul  
Dimensions H 68 cm, B 75 cm, T 145 cm

**M5**



**62064/62074 Unit | Modul 5:**  
Pouf Unit | Hocker Modul  
Dimensions H 38 cm, B 75 cm, T 75 cm

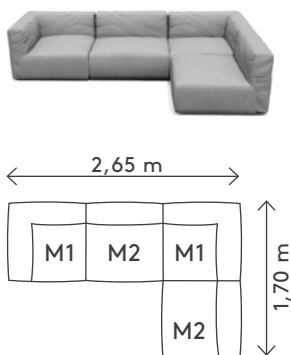
**M6**



**62065/62075 Unit | Modul 6:**  
Double Ottoman Unit | Doppel-Chaiselongue Modul  
Dimensions H 68 cm, B 130 cm, T 145 cm

Combinations and space requirements | Kombinationsmöglichkeiten und Platzbedarf

Combination | Beispiel A

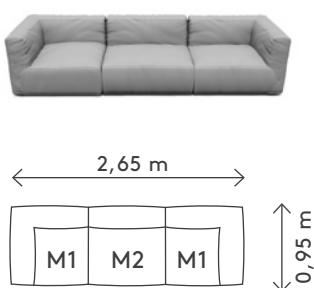


**2 x 62060/62070 M 1:**  
Corner Seater Unit | Ecksitzer Modul

**2 x 62061/62071 M 2:**  
Single Seater Unit | 1-Sitzer Modul

**3 x 62106 Connector Set | Möbelverbinder**  
**2 x 62107 Floor Plate | Bodenplatte**  
**2 x 62108 Floor Plate | Bodenplatte**

Combination | Beispiel B

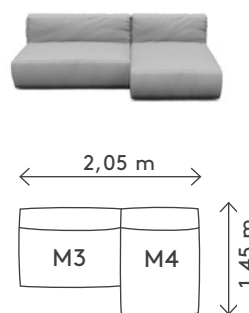


**2 x 62060/62070 M 1:**  
Corner Seater Unit | Ecksitzer Modul

**1 x 62061/62071 M 2:**  
Single Seater Unit | 1-Sitzer Modul

**2 x 62106 Connector Set | Möbelverbinder**  
**2 x 62107 Floor Plate | Bodenplatte**  
**1 x 62108 Floor Plate | Bodenplatte**

Combination | Beispiel C

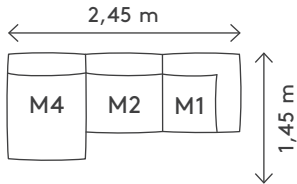


**1 x 62062/62072 M 3:**  
Double Seater Unit | 2-Sitzer Modul

**1 x 62063/62073 M 4:**  
Ottoman Unit | Chaiselongue Modul

**1 x 62106 Connector Set | Möbelverbinder**  
**1 x 62109 Floor Plate | Bodenplatte**  
**1 x 62110 Floor Plate | Bodenplatte**

## Combination | Beispiel D



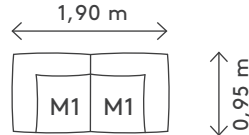
**1 x 62060/62070 M 1:**  
Corner Seater Unit | Ecksitzer Modul

**1 x 62061/62071 M 2:**  
Single Seater Unit | 1-Sitzer Modul

**1 x 62063/62073 M 4:**  
Ottoman Unit | Chaiselongue Modul

**2 x 62106** Connector Set | Möbelverbinder  
**1 x 62107** Floor Plate | Bodenplatte  
**1 x 62108** Floor Plate | Bodenplatte  
**1 x 62110** Floor Plate | Bodenplatte

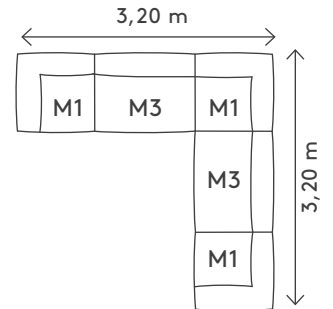
## Combination | Beispiel E



**2 x 62060/62070 M 1:**  
Corner Seater Unit | Ecksitzer Modul

**1 x 62106** Connector Set | Möbelverbinder  
**2 x 62107** Floor Plate | Bodenplatte

## Combination | Beispiel F

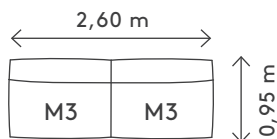


**3 x 62060/62070 M 1:**  
Corner Seater Unit | Ecksitzer Modul

**2 x 62062/62072 M 3:**  
Double Seater Unit | 2-Sitzer Modul

**4 x 62106** Connector Set | Möbelverbinder  
**3 x 62107** Floor Plate | Bodenplatte  
**2 x 62109** Floor Plate | Bodenplatte

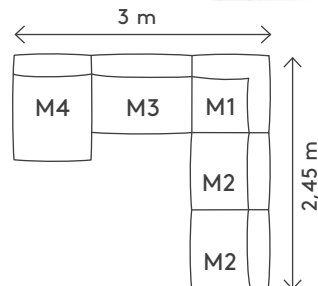
## Combination | Beispiel G



**2 x 62062/62072 M 3:**  
Double Seater Unit | 2-Sitzer Modul

**1 x 62106** Connector Set | Möbelverbinder  
**2 x 62109** Floor Plate | Bodenplatte

## Combination | Beispiel H



**1 x 62060/62070 M 1:**  
Corner Seater Unit | Ecksitzer Modul

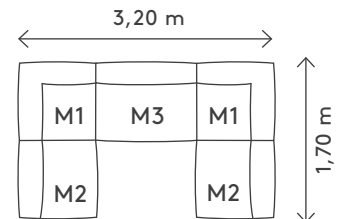
**2 x 62061/62071 M 2:**  
Single Seater Unit | 1-Sitzer Modul

**1 x 62062/62072 M 3:**  
Double Seater Unit | 2-Sitzer Modul

**1 x 62063/62073 M 4:**  
Ottoman Unit | Chaiselongue Modul

**4 x 62106** Connector Set | Möbelverbinder  
**1 x 62107** Floor Plate | Bodenplatte  
**2 x 62108** Floor Plate | Bodenplatte  
**1 x 62109** Floor Plate | Bodenplatte  
**1 x 62110** Floor Plate | Bodenplatte

## Combination | Beispiel I




**2 x 62060/62070 M 1:**  
Corner Seater Unit | Ecksitzer Modul

**2 x 62061/62071 M 2:**  
Single Seater Unit | 1-Sitzer Modul

**1 x 62062/62072 M 3:**  
Double Seater Unit | 2-Sitzer Modul

**4 x 62106** Connector Set | Möbelverbinder  
**2 x 62107** Floor Plate | Bodenplatte  
**2 x 62108** Floor Plate | Bodenplatte  
**1 x 62109** Floor Plate | Bodenplatte

**COMFORT FOAM:**

- good body fit, comfortable to sit and lie on
- superb point elasticity – the body weight is evenly distributed over the surface
- inherently stable
- high temperature balance
- low-noise
- hygienic, breathable, hypoallergic

**CARE INSTRUCTION:**

- Simply rub off loose dust
- Remove stains with a damp cloth with cold or lukewarm water, not warmer than 38°C (100 F)
- We recommend using a soft cloth for cleaning
- Damp spots should be removed/dried with a dry cloth
- Only dry the GROW seaters outside in the air.  
Never use excessive heat on the fabric
- For ideal maintenance of the GROW collection and to enhance their longevity we recommend using our MEDA cleaning and maintaining products. (Art. No. 31058, 31059).

**COMPOSITION AND MATERIALS**

The sophisticated concept of each unit consists of two main components, the outer cover and the filling.

The waterproof Olefin cover gets an extra soft look-and-feel with additional cushioning material inside. The bottom side of each unit is fitted with a robust premium fabric. The water-repellent and fast drying covering made of interwoven synthetic fibres protects the inner fabric layers against damages. An additional underside pouch is included to integrate the bottom plates with case legs.

The compartments are filled with a high-class foam for a superb comfort level while sitting or lying on the sofa unit. A special vacuum technique reduces volume of the compartments by 70%, thus every unit can ship in a parcel-sized box.

**FROM SOFA UNITS TO A COMPLETE SOFA COMBINATION**

Each sofa unit gains additional stability by adding a custom fitting floor plate with case legs, also preventing soil wetness on the underside of the sofa. Simply slip the floor plate into the pouch and attach the case legs from the outside. Using furniture connectors you can easily join the sofa elements together to create a complete sofa combination.

To join the units together the matching floor plate (part no's 62107-62112) and a set of furniture connectors per element (part no 62106) are needed.

The Divan is designed as a solitary element and cannot be joint with other units.

**QUALITY**



The GROW sofa elements are designed for long-term outdoor use. Each element has been manufactured using high-end materials and with attention to detail.

Olefin (polypropylene) cover

- 380 g/m<sup>2</sup>
- Light fastness: ISO 105B02 (grade 7)
- shrub resistance 20.000 Martindale
- high UV-resistance
- hygienic, breathable, hypoallergic
- neutral to environment, ground water and foods
- recyclable

**Zipper:**

- Brand YKK
- Includes zipper pouch for storage and protection



#### KOMFORTSCHAUM:

- gute Körperanpassung, angenehmer Sitz- und Liegekomfort
- sehr gute Punktlastizität - das Körpergewicht wird gleichmäßig über die gesamte Liegefläche verteilt
- formstabil
- temperatenausgleichend
- geräuscharm
- hygienisch, atmungsaktiv, antiallergisch

#### PFLEGEANLEITUNG:

- Lösen Schmutz einfach abbürsten
- Verschmutzungen mit einem feuchten Tuch, mit kaltem bis lauwarmem Wasser (nicht über 38°C) reinigen
- Zum Reinigen wird ein weiches Tuch empfohlen
- Überflüssige Feuchtigkeit mit einem trockenen Tuch entfernen
- GROW Sitz- und Liegemöbel nur an der Luft trocknen.  
Niemals starke Hitze am Stoff anwenden
- Zur optimalen Pflege und Verlängerung der Haltbarkeit werden die MEDA Reinigungs- und Pflegeprodukte für die GROW Möbelkollektion und Kissen empfohlen (Art. No. 31058, 31059).

#### MODULAUFBAU UND MATERIALIEN

Das durchdachte Konzept jedes Sofaelementes besteht aus zwei grundsätzlichen Komponenten, der Außenhülle und den Innenkissen.

Die wasserundurchlässige Außenhülle aus Olefin-Stoff bekommt durch zusätzliches Polstermaterial im Stoffinneren eine besonders weiche Anmutung. Die Unterseite jedes Sofamoduls ist mit einem robusten Premium-Boden ausgestattet. Der wasserabweisende und schnelltrockene Bezug aus verwobenen synthetischen Fasern schützt hierbei die innere Textilschicht vor Beschädigungen. Ein zusätzliches Fach auf der Unterseite ermöglicht eine unkomplizierte Integration von Bodenplatten mit Möbelfüßen.

Die mit hochwertigem Komfortschaum gefüllten Kammern sorgen für einen großartigen Sitz- und Liegekomfort. Durch ein spezielles Vakuuierverfahren können die Innenkissen für den Transport um ca. 70% verkleinert werden, sodass jedes Sofamodul in einer versandfähigen Einzelkartonage geliefert wird.

#### VOM SOFAMODUL ZUR WOHNLANDSCHAFT

Jedes Sofamodul kann durch eine passend konzipierte Bodenplatte mit Möbelfüßen zusätzliche Stabilität erlangen, womit auch Staunässe auf der Sofaunterseite vermieden wird. Hierbei wird die Platte in ein Zwischenfach eingeschoben und die Möbelfüße von außen angebracht. Durch die Verwendung von Möbelverbindern kann jedes Sofamodul kinderleicht miteinander verbunden und somit eine individuelle Sofalandschaft erstellt werden.

Zum Verbinden der Sofaelemente wird die jeweilige Bodenplatte mit Möbelfüßen (Art. Nr. 62107-62112) sowie für jedes hinzuzufügende Modul jeweils 1 Set mit 2 Möbelverbindern (Art. Nr. 62106) benötigt.

Der Diwan ist keine Modulkomponente und als niedriges Liegemöbel für den solitären Einsatz gedacht. Hier besteht nicht die Möglichkeit eine Bodenplatte mit Füßen oder Möbelverbinder einzusetzen.

#### QUALITÄT

Die GROW Sofaelemente wurden für den langfristigen Gebrauch im Außenbereich entwickelt. Bei jedem Modul wurden ausgewählte hochwertige Materialien mit Liebe zum Detail verarbeitet.

Außenhülle aus Olefin-Stoff (Polypropylen):

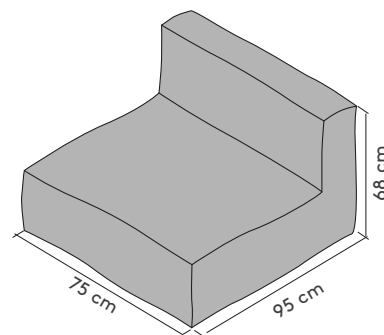

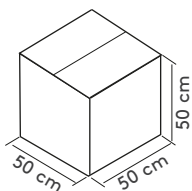
- 380 g/m<sup>2</sup>
- Lichtechtheit ISO 105B02 (grade 7)
- Scheuerbeständigkeit von 20.000 Martindale
- hohe UV-Beständigkeit
- hygienisch, atmungsaktiv, antiallergisch
- umwelt-, grundwasser- und lebensmittelneutral
- recycelbar



#### REISSVERSCHLUSS:

- Marke YKK
- Inklusive Zippergarage zur Aufbewahrung für den Puller und zum Schutz der Terrasse

**GROW - Sofa Unit assembly | Sofamodul Montage**



Each GROW module is delivered in a small carton that can be shipped individually.

Jedes GROW Modul wird in einem kleinen, einzelversandfähigen Karton ausgeliefert.

The cardboard box contains 1-2 compressed inner cushions with comfort foam and the outer shell.

Der Karton enthält 1-2 komprimierte Innenkissen mit Komfortschaum sowie die Außenhülle.

After unpacking and assembly, a complete sofa module is ready for indoor or outdoor use.

Nach dem Auspacken und Aufbau steht ein komplettes Sofamodul für den Indoor- oder Outdoor-Einsatz bereit.

**Advantages of the product:**

By means of a special vacuum process, the chambers that are filled with high-quality comfort foam are reduced in size by approx. 70%, for transport. They are then doubly secured with plastic straps so that each sofa module can be delivered in an individual cardboard box that is suitable for shipping and stored in a very space-saving manner.

This well thought-out concept enables uncomplicated assembly.

**GROW Produktvorteile:**

Die mit hochwertigem Komfortschaum gefüllten Kammern sind durch ein spezielles Vakuumverfahren für den Transport um ca. 70% verkleinert und mit Kunststoffbändern doppelt gesichert, sodass jedes Sofamodul in einer versandfähigen Einzelkartonage geliefert und sehr platzsparend gelagert werden kann.

Mit diesem durchdachten Konzept ermöglichen wir einen unkomplizierten Aufbau.

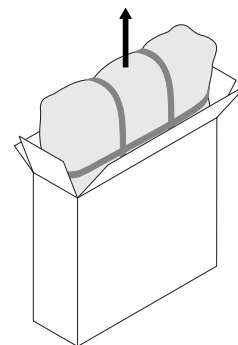
The QR code leads you to the GROW Mounting Video.  
Der QR-Code führt Sie zum GROW Montage Video.



**1. GROW**

Open the cardboard box.

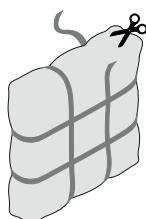
Öffnen Sie den Karton.



**2. GROW**

Carefully cut the plastic straps without damaging the film.

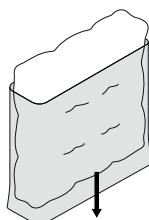
Zerschneiden Sie vorsichtig die Kunststoffbänder ohne die Folie zu beschädigen.



**3. GROW**

Remove the compressed inner cushion.

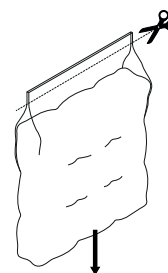
Entnehmen Sie das komprimierte Innenkissen.



**4. GROW**

Open the compressed inner cushion at the flat end of the film. Be careful not to cut into the inner bag. The inner cushion will expand immediately.

Öffnen Sie das komprimierte Innenkissen am flachen Folienende. Achten Sie darauf nicht in die Innenbeutel zu schneiden. Das Innenkissen vergrößert sich sofort.



2x



**5. GROW**

Shake the inner cushion for about 10 minutes in order to allow air to enter and the volume to expand further. **Recommendation:** Put the inner cushions into the outer cover immediately after shaking, as the foam is still softer and more flexible at this point.

Schütteln Sie das Innenkissen für ca. 10 Minuten, damit Luft eindringen und sich das Volumen weiter entfalten kann. **Empfehlung:** Geben Sie die Innenkissen unmittelbar nach dem Schütteln in die Außenhülle, da der Schaum zu diesem Zeitpunkt noch weicher und flexibler ist.

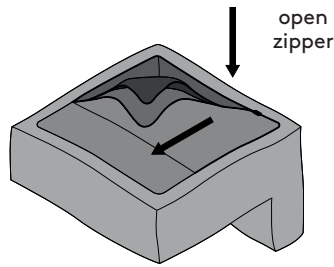


shake  
10 min

**6. GROW**

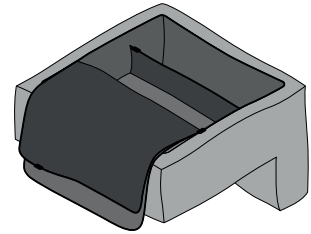
Remove the outer cover and open all zips.

Entnehmen Sie die Außenhülle und öffnen Sie alle Reißverschlüsse.

**7. GROW**

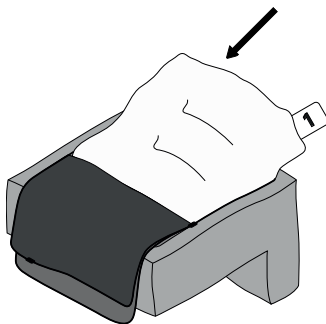
The various chambers to be filled inside the outer cover are now clearly visible.

Die verschiedenen zu füllenden Kammern innerhalb der Außenhülle sind nun gut sichtbar.

**8. GROW**

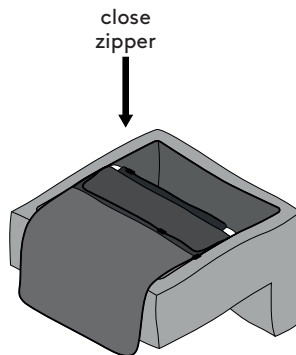
Slide the inner cushion marked 1 into the chamber of the seat surface.

Schieben Sie das Innenkissen mit der Kennzeichnung 1 in die Kammer der Sitzfläche

**9. GROW**

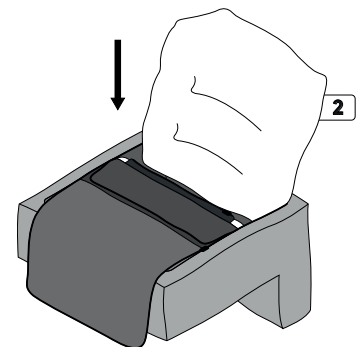
Close the first chamber.

Schließen Sie die erste Kammer.

**10. GROW**

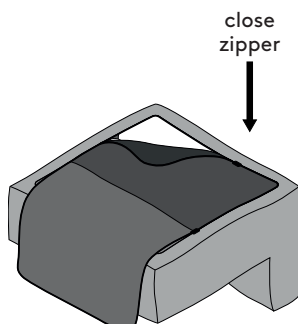
Slide the inner cushion marked 2 into the backrest chamber.

Schieben Sie das Innenkissen mit der Kennzeichnung 2 in die Kammer für die Rückenlehne.

**11. GROW**

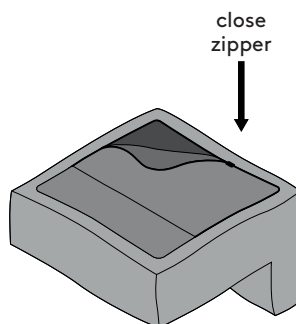
Close the second chamber.

Schließen Sie die zweite Kammer.

**12. GROW**

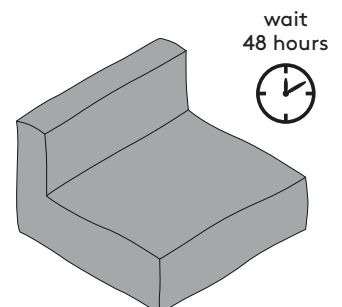
Close the bottom of the sofa module.

Verschließen Sie die Unterseite des Sofamoduls.

**13. GROW**

Place the sofa module in an upright position and allow it to rest for 48 hours. Only then is the final hardness achieved.

Stellen Sie das Sofamodul in eine aufrechte Position und lassen Sie es für 48h ruhen. Erst dann ist die finale Härte erreicht.





**STAY 62095**

Cushion | Kissen  
 Dimensions B 38, T 38 cm  
 Materials T3  
 Colour Ocean

NEW



**STAY 62096**

Cushion | Kissen  
 Dimensions B 60 cm, T 25 cm  
 Materials T3  
 Colour Ocean

NEW



**STAY 62090**

Lounger | Lounger  
 Dimensions H 75 cm, B 60 cm, T 120 cm  
 Materials T3  
 Colour Ocean

NEW



**STAY 62091**

Pouf | Pouf  
 Dimensions H 32 cm, B 60 cm, T 60 cm  
 Materials T3  
 Colour Ocean

NEW



**STAY 62092**

# Day Bed | Day Bed  
 Dimensions H 25 cm, B 120 cm, T 190 cm  
 Materials T3, S1  
 Colour Ocean  
 Features Incl. metal frame  
 Inkl. Metallbügel

NEW



**STAY 62093**

# Lounger L | Lounger L  
 Dimensions H 80 cm, B 80 cm, T 150 cm  
 Materials T3  
 Colour Ocean

NEW

**STAY 62094**

# Day Bed S | Day Bed S  
 Dimensions H 25 cm, B 80 cm, T 190 cm  
 Materials T3, S1  
 Colour Ocean  
 Features Incl. metal frame  
 Inkl. Metallbügel

NEW

**STAY 62098**

Pouf | Pouf  
 Dimensions H 32 cm, B 60 cm, T 60 cm  
 Materials T3  
 Colour Earth

NEW

**STAY 62097**

Lounger | Lounger  
 Dimensions H 75 cm, B 60 cm, T 120 cm  
 Materials T3  
 Colour Earth

NEW

**STAY 62099**

# Day Bed | Day Bed  
 Dimensions H 25 cm, B 120 cm, T 190 cm  
 Materials T3, S1  
 Colour Earth  
 Features Incl. metal frame  
 Inkl. Metallbügel

NEW

**STAY 62100**

# Lounger L | Lounger L  
 Dimensions H 80 cm, B 80 cm, T 150 cm  
 Materials T3  
 Colour Earth

NEW

**STAY 62101**

# Day Bed S | Day Bed S  
 Dimensions H 25 cm, B 80 cm, T 190 cm  
 Materials T3, S1  
 Colour Earth  
 Features Incl. metal frame  
 Inkl. Metallbügel

NEW

**STAY 62102**


Cushion | Kissen  
 Dimensions B 38, T 38 cm  
 Materials T3  
 Colour Earth

NEW

**STAY 62103**

Cushion | Kissen  
 Dimensions B 60 cm, T 25 cm  
 Materials T3  
 Colour Earth

NEW





### LET'S STAY TOGETHER

Reliable, straightforward and always there for you...

Just like a great friend, the outdoor furniture collection by Florian Kallus and Sebastian Schneider of German kaschka for blomus is there to make your life a little easier.

Outside: water repellent

Inside: because of PA coating and TPU coating waterproof, Light fastness ISO 105B02, (grade 6), shrub resistance 30.000 Martindale, Filling: EPS Pearls

The 2nd generation STAY Outdoor furniture features a robust 2 layer premium bottom as a standard. The water repellent and fast drying covering protects the inner waterproof liner. The special material properties protect the bottom against mould spots.

### STAY – EINFACH RELAXED BLEIBEN

Zuverlässig, unkompliziert und immer für Sie da ...

Die Stay-Outdoor-Möbelkollektion von Florian Kallus und Sebastian Schneider vom Design Studio kaschka für blomus ist wie ein guter Freund, der Ihnen das Leben ein wenig angenehmer macht.

Außenseite: Wasserabweisend

Innenseite: durch PA und TPU Beschichtung wasserfest, Lichtechtheit ISO 105B02, (Lichtechtheit 6), Scheuerbeständigkeit von 30.000 Martindale, Füllung: EPS-Perlen

Die zweite Generation der STAY-Outdoor-Möbel sind standardmäßig mit einem robusten 2-lagigen Premium-Boden ausgestattet. Der wasserabweisende und schnelltrockene Belag schützt hierbei die innere wasserdichte Schicht vor Beschädigungen. Die besonderen Materialeigenschaften der Bodenfläche sorgen dafür, dass Stockflecken sich nicht festsetzen können.



**STAY 62000**

Lounger  
 Dimensions H 75 cm, B 60, T 120 cm  
 Materials T3, K3  
 Colour Stone



62000  
Stone



62001  
Coal



62002  
Cloud



**STAY 62003**

Pouf  
 Dimensions H 32 cm, B 60 cm, T 60 cm  
 Materials T3, K3  
 Colour Stone



62003  
Stone



62004  
Coal



62005  
Cloud



**STAY 62038**

# Lounger L  
 Dimensions H 80 cm, B 80 cm, T 150 cm  
 Materials T3, K3  
 Colour Stone



62038  
Stone



62039  
Coal



62040  
Cloud



**STAY 62041**

# Day Bed S  
 Dimensions H 25 cm, B 80 cm, T 190 cm  
 Materials T3, K3, S1  
 Colour Stone  
 Features Incl. metal frame  
 Inkl. Metallbügel



62041  
Stone



62042  
Coal



62043  
Cloud



**STAY 62006**

# Day Bed  
 Dimensions H 25 cm, B 120 cm, T 190 cm  
 Materials T3, K3, S1  
 Colour Stone  
 Features Incl. metal frame  
 Inkl. Metallbügel



62006  
Stone



62007  
Coal



62008  
Cloud



# Pallet delivery only. Nur Palettenversand.

**STAY 62009**

Cushion | Kissen  
 Dimensions B 38, T 38 cm  
 Materials T3, K3  
 Colour Stone



62009  
Stone



62010  
Coal



62011  
Cloud



**STAY 62012**

Cushion | Kissen  
 Dimensions B 60 cm, T 25 cm  
 Materials T3, K3  
 Colour Stone



62012  
Stone



62013  
Coal



62014  
Cloud



**STAY 62015**

Outdoor Side Table | Garten Beistelltisch  
 Dimensions H 45 cm, Ø 40 cm  
 Materials A1  
 Colour White



62015  
White



62016  
Warm Gray



62017  
Magnet



**OUTDOOR SIDE TABLE STAY - DESIGN BY KASCHKASCH**

The Stay table is designed by Florian Kallus and Sebastian Schneider of German kaschkasch for blomus to match the Stay furniture collection.

Made in powder-coated aluminium, the table does not corrode, and the softly rounded edges of the top makes it highly functional when moved around on the terrace or in the garden, while its iron core keeps it in the same position in windy weather.

**OUTDOOR TISCH STAY - DESIGN BY KASCHKASCH**

Der Stay-Tisch wurde von Florian Kallus und Sebastian Schneider vom Design Studio kaschkasch für blomus passend zur Stay Möbelkollektion entworfen.

Der Tisch besteht aus pulverbeschichtetem Aluminium und ist daher korrosionsbeständig. Durch die sanft abgerundeten Kanten der Platte lässt er sich leicht auf der Terrasse oder im Garten positionieren. Die Beschwerungsplatte im Fuß hält ihn auch bei windigem Wetter stabil.

**STAY 62018**

Protection Cover for Day Bed S and metal frame |  
 Schutzhülle für Day Bed S und Metallbügel  
 Dimensions H 26 cm, B 85 cm, T 190 cm  
 Materials T3  
 Colour Light Gray  
 Features Cover with drawstring and clamp, breathable and water repellent.  
 Abdeckung mit Kordelzug und Klemme, atmungsaktiv und wasserabweisend

NEW



**STAY 62037**

Protection Cover for Day Bed and metal frame |  
 Schutzhülle für Day Bed und Metallbügel  
 Dimensions H 25 cm, B 120 cm, T 190 cm  
 Materials T3  
 Colour Light Gray  
 Features Cover with drawstring and clamp, breathable and water repellent.  
 Abdeckung mit Kordelzug und Klemme, atmungsaktiv und wasserabweisend

NEW



**STAY 62036**

Protection Cover for Lounger L |  
 Schutzhülle für Lounger L  
 Dimensions H 80 cm, B 80 cm, T 150 cm  
 Materials T3  
 Colour Light Gray  
 Features Cover with drawstring and clamp,  
 breathable and water repellent.  
 Abdeckung mit Kordelzug und  
 Klemme, atmungsaktiv und wasser  
 abweisend



**62036**  
 for Lounger L | für Lounger L



**62035**  
 for Pouf | für Pouf



**62019**  
 for Lounger | für Lounger

**STAY Protection Cover** With its perfect fit the STAY protection covers can easily be slipped over the STAY Outdoor furniture. The lightweight and robust Protection Cover can be tightened and adjusted with a cord and a stopper to prevent it from moving and to keep the furniture free of dust and soiling.

**STAY Schutzhülle** Aufgrund ihrer guten Passform können die STAY Schutzhüllen schnell und unkompliziert über die STAY Outdoor-Möbel gestülpt werden. Die leichte und robuste Schutzhülle umschließt mit Hilfe von Kordel und Stopper eng die Möbel, sodass die Hülle nicht verrutschen kann und die Möbel stets vor Verschmutzungen bewahrt.

**STAY 62049**

Storage Cover for Lounger L | Aufbewahrungshülle  
 für Lounger L  
 Dimensions H 81 cm, B 80 cm, T 150 cm  
 Materials T3  
 Colour Light Gray  
 Features Premium storage protection with  
 zipper, breathable and water repellent  
 Premium Aufbewahrungsschutz mit  
 Reißverschluss, atmungsaktiv und  
 wasserabweisend



**62049**  
 for Lounger L | für Lounger L




**62045**  
 for Pouf | für Pouf



**62048**  
 for Day Bed S | für Day Bed S



**62046**  
 for Lounger | für Lounger



**62047**  
 for Day Bed | für Day Bed

**STAY Storage Cover** To store the furniture during the winter for longer periods of time we recommend the STAY Storage Covers for ideal protection. The cover can be closed with a zip fastener so the furniture is protected on all sides. The light weight and ideal fit for the all the STAY Outdoor furniture units make them easy to use.

**STAY Aufbewahrungshülle** Zur längeren Einlagerung im Winterquartier empfehlen wir die Verwendung der STAY Aufbewahrungshüllen für den bestmöglichen Schutz der Outdoor-Möbel. Durch einen Reißverschluss kann die Schutzhülle geschlossen werden, sodass das Möbel von allen Seiten geschützt ist. Das leichte Gewicht und die passende Form für jedes STAY Outdoor-Möbel sorgen für eine einfache Handhabung.

**MEDA**

For ideal maintenance of your STAY furniture collection we offer our MEDA Cleaning- and Maintenance products for outdoor fabrics. Stains and unpleasant smells can easily be removed with our MEDA Cleaning Agent. After cleaning we recommend our MEDA Impregnating Agent which protects the outdoor fabrics water- and dirt repellent features.

Zur optimalen Pflege Ihrer STAY Möbelkollektion und Kissen bieten wir unsere MEDA Reinigungs- und Pflegeprodukte für Outdoor-Textilien an. Flecken und unangenehme Gerüche lassen sich einfach mit unserem MEDA Reinigungsmittel entfernen. Nach der Reinigung empfehlen wir unser MEDA Imprägniermittel, welches die ursprüngliche wasser- und schmutzabweisende Imprägnierung des Outdoor-Stoffes erhält.

**MEDA 31058**

Cleaning Agent for Outdoor Textiles |  
 Reinigungsmittel für Outdoor-Textilien  
 Dimensions 1 l



**MEDA 31059**

Impregnating Agent for Outdoor Textiles |  
 Imprägniermittel für Outdoor-Textilien  
 Dimensions 1 l



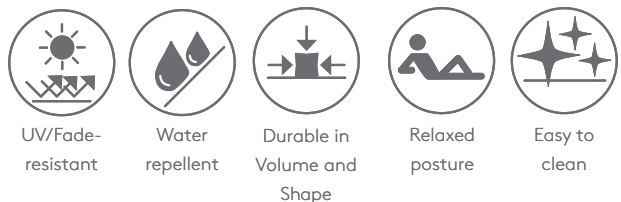


**CARE INSTRUCTION:**

- Simply rub off loose dust
- Remove stains with a cloth with cold or lukewarm water, not warmer than 38°C (100 F)
- We recommend using a soft cloth for cleaning
- Damp spots should be removed/dried with a dry cloth
- Only dry our STAY seats and beds outside in the air. Never use excessive heat on the fabric
- Careful ironing on a low temperature is possible

For ideal maintenance of your STAY furniture collection we offer our MEDA Cleaning- and Maintenance products for outdoor fabrics. Stains and unpleasant smells can easily be removed with our MEDA Cleaning Agent. After cleaning we recommend our MEDA Impregnating Agent which protects the outdoor fabrics water- and dirt repellent features. This protects especially the seams, which are stressed during the use of the product, against ingress of water.

Regular maintenance protects your STAY product against weather related influences and moss. It helps to keep your product in its original state and enhance its longevity.



**MATERIAL:**

Our outdoor fabrics are woven from a high quality, weather-resistant polyester yarn which makes them ideal to be used outside. The outside of the fabric has been specially treated to be water repellent and the inside is lined with a flexible TPU-foil, which is elastic and water-tight. In addition their polyacrylate coating makes the fabrics extremely durable and UV resistant.

The light fastness according to ISO 105B02 has a value of 6 on a scale from 1 to 8, in which 8 is the highest possible value. The shrub resistance of the fabric has a value of 30.000 Martindale.

The fabrics are easy to maintain and clean. Most stains can be removed with a soft damp cloth. It is important to remove any stains as quickly as possible before they can move into the fabric. Well maintained our fabrics will last and look good for a long time.

**FILLING:**

Our STAY seats and beds are filled with EPS beans made 100% from polystyrol. The beans are being manufactured on the same day they are filled into the fabric. To achieve the highest quality of polysterol our EPS beans are manufactured in two foaming processes, with a longer rest interval between the two processes.

Our EPS beans have these additional quality features:

- Durable in volume, shape and ageing
- Neutral to the environment, ground water and food
- Resistant to mould and fouling
- They can be recycled and are therefore sustainable
- Hygienic, breathable, hypoallergic and dust free
- They contain 98% air and about 2% polystyrol



**STAY PREMIUM BOTTOM**

The 2nd generation STAY Outdoor furniture features a robust 2 layer premium bottom as a standard. The water repellent and fast drying interwoven synthetic fibres covering protects the inner waterproof liner.

It is a very flexible and tear-resistant material featuring a high longevity. The special material properties protect the bottom against mould spots.

These positive material properties makes the bottom cover easy to clean.





#### PFLEGEANLEITUNG:

- Lösen Schmutz einfach abbürsten
- Verschmutzungen mit einem feuchten Tuch, mit kaltem bis lauwarmem Wasser (nicht über 38°C) reinigen
- Zum Reinigen empfehlen wir ein weiches Tuch
- Überflüssige Feuchtigkeit mit einem trockenen Tuch entfernen
- Bitte unsere STAY Sitz- und Liegemöbel nur an der Luft trocknen. Niemals starke Hitze am Stoff anwenden
- Vorsichtiges Bügeln mit niedriger Temperatur ist bei chemischen Fasern möglich

Zur optimalen Pflege Ihrer STAY Möbelkollektion und Kissen bieten wir unsere MEDA Reinigungs- und Pflegeprodukte für Outdoor-Textilien an. Flecken und unangenehme Gerüche lassen sich einfach mit unserem MEDA Reinigungsmittel entfernen. Nach der Reinigung empfehlen wir unser MEDA Imprägniermittel, welches die ursprüngliche wasser- und schmutzabweisende Imprägnierung des Outdoor-Stoffes erhält. Speziell die Nähte, die durch die Benutzung stärker beansprucht sind, werden vor dem Eindringen von Feuchtigkeit geschützt.

Durch die regelmäßigen Pflegemaßnahmen bleiben Ihre STAY Produkte widerstandsfähig gegen verschiedene Witterungseinflüsse und eine Schimmelbildung wird verhindert. Somit kann ein langfristiger hervorragender Produktzustand gewährleistet und die Haltbarkeit verlängert werden.



UV-  
beständig



Wasser-  
abweisend



Volumen-  
und formbe-  
ständig



Angenehmes  
Sitzgefühl



Pflegeleicht

#### MATERIAL:

Unsere Outdoorstoffe sind aus einem hochwertigen Polyestergarn gewebt und eignen sich daher besonders gut für die Nutzung im Freien.

Auf der Außenseite sind die Stoffe wasserabweisend behandelt und auf der Innenseite mit einer flexiblen TPU-Folie versehen, die dehnbar und wasserdicht ist. Zusätzlich werden die Stoffe durch eine Beschichtung aus Polyacrylat sehr widerstandsfähig und UV-beständig.

Die Lichtechtheit gemäß ISO 105B02 beschreibt einen Wert von 6 auf einer Skala von 1 bis 8, wobei 8 den höchsten Wert darstellt. Die Scheuerbeständigkeit des Stoffes hat einen Wert von 30.000 Martindale.

Die Stoffe sind einfach zu pflegen. Die meisten Flecken lassen sich mit einem feuchten Tuch entfernen. Wichtig dabei ist, Flecken möglichst gleich zu entfernen, bevor sie in das Material einziehen. Bei richtiger Pflege bleiben unsere Stoffe lange Zeit schön.

#### FÜLLUNG:

Unsere STAY Sitz- und Liegemöbel sind mit EPS-Perlen aus 100% Polystyrol gefüllt. Die Perlen werden erst am Tag der Befüllung frisch hergestellt. Um ein Polystyrol von höchster Güte zu erhalten, werden unsere EPS-Perlen in zwei Aufschäumprozessen, mit einer langen Ruheperiode zwischen den beiden Produktionsschritten, gefertigt.

Zusätzlich weisen unsere EPS-Perlen folgende Qualitätsmerkmale auf:

- Volumen-, form- und alterungsbeständig
- Umwelt-, grundwasser- und lebensmittelneutral
- Kein Schimmeln oder Faulen
- Sie sind recyclingfähig und somit nachhaltig
- Hygienisch, atmungsaktiv, antiallergisch und staubfrei
- Sie bestehen zu 98% aus Luft und zu ca. 2% aus Polystyrol



#### STAY PREMIUM BODEN

Die zweite Generation der STAY-Outdoor-Möbel sind standardmäßig mit einem robusten 2-lagigen Premium-Boden ausgestattet. Der wasserabweisende und schnelltrocknende Belag aus verwobenen synthetischen Fasern schützt hierbei die innere wasserdichte Textilschicht vor Beschädigungen.

Es handelt es sich um ein sehr flexibles und reißfestes Material, welches eine hohe Langlebigkeit aufweist. Die besonderen Materialeigenschaften sorgen dafür, dass Stockflecken sich nicht festsetzen können.

Durch diese verschiedenen positiven Materialeigenschaften ist der Bodenbezug leicht zu pflegen.



### TAWA - MOBILE LED-LAMP

Inspired by traditional lanterns, the TAWA lights create an atmospheric ambiance inside and outside. A soft, atmospheric light emerges through the fabric mantle. The precisely built aluminium corpus adds stability to the lamp body. The lamp features a built-in, elegant handle to carry the lamp with ease. Functionality is also a focus for the charging process: with its magnetic clip it charges easily without onerously having to look for the socket. The lamp is operated with a touch-sensitive button on its top side.

#### Operating the TAWA Lamps with the blomus app

All TAWA lamps can also be operated with a blomus app. This includes different features, including the setting of the luminous colour. It also shows various information such as the battery status of the lamp. The app can control multiple lamps over distances up to 10 m (30 ft). An illuminated ring on the top side of the lamp indicates an active connection with a smartphone or tablet.

After opening the app, the main menu will appear where all of the connected luminaires are displayed and more can be added.



#### The app offers the following options:

- Main menu: Overview of all connected luminaires
- A menu for the respective luminaire with detailed setting options
- Switching on/off each luminaire
- Setting of brightness levels: Preset levels (20%, 50% and 100) and infinitely variable
- Setting of light colour: Preset levels and infinitely variable (2700 K - 6500 K)
- Power indicator: Information concerning the battery status

The QR code leads you to the TAWA video.

**TAWA 66201**

Mobile LED-Lamp | Mobile LED-Leuchte  
 Dimensions H 51 cm, Ø 25 cm  
 Materials A1, T3, K3  
 Features Charged through magnetic connection | Akkuladung über Magnetverbindung, Size M

NEW

**TAWA - MOBILE LED-LEUCHTE, medium**

In-/Outdoor use  
 H 51 cm (62,5 cm), Ø 25 cm  
 Coated Aluminium, Polyester  
 Burning period: 7h (100%) - 37h (20%)  
 Luminous flux: 20 LM  
 Output: 4 W  
 Voltage: DC 3,7 V  
 Protection class: III  
 Water tightness: IP 54  
 Luminous colour: 2700 - 6500 K  
 Input: 5V/DC 1A



Can be operated with blomus app

**TAWA - MOBILE LED-LEUCHTE, medium**

In-/Outdoornutzung  
 H 51 cm (62,5 cm), Ø 25 cm  
 beschichtetes Aluminium, Polyester  
 Brenndauer: 7h (100%) - 37h (20%)  
 Lichtstrom: 20 LM  
 Leistung: 4 W  
 Spannung: DC 3,7 V  
 Schutzklasse: III  
 Wasserdichtigkeit: IP 54  
 Lichtfarbe: 2700 - 6500 K  
 Input: 5V/DC 1A



Über blomus App steuerbar

**TAWA 66202**

Mobile LED-Lamp | Mobile LED-Leuchte  
 Dimensions H 71 cm, Ø 25 cm  
 Materials A1, T3, K3  
 Colour Charged through magnetic connection | Akkuladung über Magnetverbindung, Size L

NEW

**TAWA - MOBILE LED-LEUCHTE, large**

In-/Outdoor use  
 H 71 cm (82,5 cm), Ø 25 cm  
 Coated Aluminium, Polyester  
 Burning period: 7h (100%) - 37h (20%)  
 Luminous flux: 18 LM  
 Output: 6 W  
 Voltage: DC 3,7 V  
 Protection class: III  
 Water tightness: IP 54  
 Luminous colour: 2700 - 6500 K  
 Input: 5V/DC 1A



Can be operated with blomus app

**TAWA - MOBILE LED-LEUCHTE, large**

In-/Outdoornutzung  
 H 71 cm (82,5 cm), Ø 25 cm  
 beschichtetes Aluminium, Polyester  
 Brenndauer: 7h (100%) - 37h (20%)  
 Lichtstrom: 18 LM  
 Leistung: 6 W  
 Spannung: DC 3,7 V  
 Schutzklasse: III  
 Wasserdichtigkeit: IP 54  
 Lichtfarbe: 2700 - 6500 K  
 Input: 5V/DC 1A



Über blomus App steuerbar

**TAWA - MOBILE LED-LEUCHTE**

Die von traditionellen Laternen inspirierten TAWA Leuchten sorgen sowohl im Innen- als auch im Außenbereich für eine atmosphärische Beleuchtung. Ein sanftes, stimmungsvolles Licht tritt hierbei durch eine textile Außenhülle hervor. Ein präzise ausgearbeiteter Korpus aus Aluminium gibt der Leuchte Stabilität. Mit Hilfe des integrierten, eleganten Griffs wird ein leichtes Tragen ermöglicht. Funktionalität steht auch bei der Aufladung im Fokus: Durch einen Magnetanschluss ist ein schnelles Verbinden zur Aufladung ohne langes Suchen möglich. Das Ein- und Ausschalten sowie die Einstellung der Helligkeit erfolgt intuitiv über ein Berührungsknopf auf der Oberseite der Leuchte.

**Steuerung der TAWA Leuchten über die blomus App**

Die TAWA Leuchten sind überdies über eine blomus App steuerbar. Hier können weitere Einstellmöglichkeiten, wie z.B. die Einstellung der Farbtemperatur, getätigt werden. Daneben sind Informationen, wie z.B. der Batteriestatus, abrufbar. Mit Hilfe der App können mehrere Leuchten auch über größere Entfernungen (bis 10m) bedient werden. Die Verbindung mit einem Smartphone oder Tablet-PC wird über einen Leuchtring auf der Oberseite gekennzeichnet. Nach dem Öffnen der App erscheint das Hauptmenü, wo alle verbundenen Leuchten dargestellt werden und weitere hinzugefügt werden können.

**Die App bietet folgenden Möglichkeiten:**

- Hauptmenü: Übersicht aller verbundenen Leuchten
- Jeweiliges Leuchtenmenü mit detaillierten Einstellmöglichkeiten
- Ein- /Ausschaltung jeder Leuchte
- Einstellung der Helligkeitsstufen: Voreingestellte Stufen (20%, 50% und 100) und stufenlos
- Einstellung der Lichtfarbe: Voreingestellte Stufen und stufenlos (2700 K - 6500 K)
- Poweranzeige: Information über Akkustatus

Der QR-Code führt Sie zum TAWA Video.

**HOOP 66238**

Mobile LED-Lamp | Mobile LED-Leuchte  
 Dimensions H 22 cm, B 9 cm, T 23 cm  
 Materials A1, K3  
 Colour White  
 Features 3-step switch, charged through magnetic connection  
 3-stufig schaltbar, Akkuladung über Magnetverbindung

NEW

**HOOP 66239**

Mobile LED-Lamp | Mobile LED-Leuchte  
 Dimensions H 22 cm, B 9 cm, T 23 cm  
 Materials A1, K3  
 Colour Satellite  
 Features 3-step switch, charged through magnetic connection  
 3-stufig schaltbar, Akkuladung über Magnetverbindung

NEW

**HOOP 66240**

Mobile LED-Lamp | Mobile LED-Leuchte  
 Dimensions H 22 cm, B 9 cm, T 23 cm  
 Materials A1, K3  
 Colour Warm Gray  
 Features 3-step switch, charged through magnetic connection  
 3-stufig schaltbar, Akkuladung über Magnetverbindung

NEW

**HOOP - MOBILE LED-LEUCHTE**

In-/Outdoor use  
 H 22 cm, W 9 cm, D 23 cm  
 Coated Aluminium  
 Luminous flux: 87 Lumen  
 Output: 2 W  
 Voltage: DC 3,7 V  
 Protection class: III  
 Water tightness: IP 54  
 Luminous colour: 3000 K  
 Input: 5V/DC 1A  
 Operation time/battery life:  
 8 hours (100%) - 40 hours (20%)

**HOOP - MOBILE LED-LEUCHTE**

In-/Outdoornutzung  
 H 22 cm, B 9 cm, T 23 cm  
 beschichtetes Aluminium  
 Lichtstrom: 87 Lumen  
 Leistung: 2 W  
 Spannung: DC 3,7 V  
 Schutzklasse: III  
 Wasserdichtigkeit: IP 54  
 Lichtfarbe: 3000 K  
 Input: 5V/DC 1A  
 Brenndauer:  
 8 Stunden (100%) - 40 Stunden (20%)

**HOOP - LEUCHTEN**

The HOOP table lamp, developed by French designer Antoine Rouzeau, is a loyal companion inside or outside. Its high water tightness (IP54) combined with a long life battery (up to 40 hours with one charge) make for a variety of possible applications. The light, shining out of the bottom of the oval ring (HOOP) creates a pleasing mood. If pre-set or steplessly variable, the touch-sensitive button on the top side of the lamp allows to choose between various levels of brightness. The battery is charged through a simple magnetic connection. The red or green light color indicates the charging process.

**HOOP - LEUCHTEN**

Die vom französischen Designer Antoine Rouzeau entworfene Tischleuchte HOOP ist ein treuer Begleiter für drinnen und draußen. Eine hohe Wasserdichtigkeit (IP 54) gepaart mit einer langen Brenndauer (bis zu 40 Stunden) schaffen vielfältige Einsatzmöglichkeiten. Durch das auf der Unterseite des ovalen Rings (Hoop) ausstrahlende Licht entsteht eine angenehme Lichtstimmung. Ob voreingestellt oder stufenlos, über den Berührungsknopf auf der Oberseite der Leuchte können verschiedene Helligkeiten eingestellt werden. Die Akkuladung erfolgt über eine leicht zugängliche Magnetverbindung. Dabei zeigt die rote bzw. grüne Lichtfarbe den Ladevorgang an.





**ANI LAMP 65928**

Mobile LED-Lamp | Mobile LED-Leuchte

Dimensions H 36 cm, Ø 22 cm

Materials A1

Colour White

Features Base, rope, charger and USB-cable are included in delivery. 2-step switch | Seil, Ladestation und USB-Kabel sind im Lieferumfang enthalten. 2-stufig schaltbar

65928  
White65929  
Satellite65930  
Magnet66066  
Bark66067  
Warm Gray**ANI LAMP - PORTABLE, INTUITIVE, SURPRISINGLY VERSATILE.**

Thanks to the integrated battery, ANI LAMP is particularly versatile. The mobile LED-lamp was designed by the young designer duo Florian Kallus and Sebastian Schneider. The luminaire is operated by briefly touching the rings on the lampshade. This allows the user to select between different brightness levels as well as control the switching on and off of the luminaire. The light cone and the light output can be changed by simply turning the lampshade of the ANI LAMP. The luminaire can be placed on a stand, hung on a rope, or placed on a table. For recharging, the ANI LAMP is placed on a charging cradle and charged with the USB cable, which is included.

**ANI LAMP - PORTABEL, INTUITIV, ÜBERRASCHEND VIELSEITIG.**

ANI LAMP ist dank des integrierten Akkus besonders vielseitig einsetzbar. Entworfen wurde die mobile LED-Leuchte von dem jungen Designer-Duo Florian Kallus und Sebastian Schneider. Bedient wird die Leuchte durch ein kurzes Berühren der Ringe auf dem Lampenschirm. So lassen sich unterschiedliche Helligkeitsstufen, sowie das Ein- und Ausschalten der Leuchte steuern. Durch einfaches Umdrehen des Lampenschirms der ANI LAMP kann der Lichtkegel und die Lichtausbeute verändert werden. Die Leuchte kann auf einen Standfuß gesetzt werden, an einem Seil hängen, oder auf einen Tisch gestellt werden. Zum Wiederaufladen wird die ANI LAMP auf eine Ladeschale gesetzt und mit dem beigegefügt USB-Kabel geladen.

**ANI LAMP - Mobile LED-Lamp**

Indoor/outdoor use

Battery operation, usable without a cable

Rechargeable with a USB cable

2-step switch

Burning period: 8-16 hours

Luminous flux: 100 Lumen

Output: 0.6 W

Voltage: DC 3.7 V

Protection class: III

IP code: IP 44, Splash-proof

Light colour: 3000 K

Input: 5V/DC 1A

**ANI LAMP - Mobile LED-Leuchte**

In-/Outdoornutzung

Akkubetrieb, ohne Kabel verwendbar

Wiederaufladbar mit USB-Kabel

2-stufig schaltbar

Brenndauer: 8-16 Stunden

Lichtstrom: 100 Lumen

Leistung: 0,6 W

Spannung: DC 3,7 V

Schutzklasse: III

Schutzart: IP 44, Spritzwassergeschützt

Lichtfarbe: 3000 K

Input: 5V/DC 1A



reddot design award  
winner 2019

**ANI LAMP LARGE 66068**

Mobile LED-Lamp | Mobile LED-Leuchte  
 Dimensions H 49 cm, Ø 34 cm  
 Materials A1  
 Colour White  
 Features Base, rope, charger and USB-cable are included in delivery. 3-step switch | Seil, Ladestation und USB-Kabel sind im Lieferumfang enthalten. 3-stufig schaltbar



66068  
White



66069  
Satellite



66070  
Magnet

**ANI LAMP LARGE - FLOOR**

**Mobile LED-Lamp**  
 Indoor/outdoor use  
 Battery operation, usable without a cable  
 Rechargeable with a USB cable  
 3-step switch  
 Burning period: 8-24 h  
 Luminous flux: 120 LM  
 Output: 1.2 W  
 Voltage: DC 3.7 V  
 Protection class: III  
 IP code: IP 44, Splash-proof  
 Light colour: 2700 K  
 Input: 5V/DC 1A



**ANI LAMP LARGE - FLOOR**

**Mobile LED-Leuchte**  
 In-/Outdoornutzung  
 Akkubetrieb, ohne Kabel verwendbar  
 Wiederaufladbar mit USB-Kabel  
 3-stufig schaltbar  
 Brenndauer: 8-24 Std.  
 Lichtstrom: 120 LM  
 Leistung: 1,2 W  
 Spannung: DC 3,7 V  
 Schutzklasse: III  
 Spritzwassergeschützt  
 Lichtfarbe: 2700 K  
 Input: 5V/DC 1A

**ANI LAMP FLOOR 66071**

Mobile LED-Lamp | Mobile LED-Leuchte  
 Dimensions H 121 cm, Ø 34 cm  
 Materials A1  
 Colour White  
 Features Base, rope, charger and USB-cable are included in delivery. 3-step switch Seil, Ladestation und USB-Kabel sind im Lieferumfang enthalten. 3 Helligkeitsstufen schaltbar



**ANI LAMP FLOOR 66072**

Mobile LED-Lamp | Mobile LED-Leuchte  
 Dimensions H 121 cm, Ø 34 cm  
 Materials A1  
 Colour Satellite  
 Features Base, rope, charger and USB-cable are included in delivery. 3-step switch Seil, Ladestation und USB-Kabel sind im Lieferumfang enthalten. 3 Helligkeitsstufen schaltbar



**ANI LAMP FLOOR 66073**

Mobile LED-Lamp | Mobile LED-Leuchte  
 Dimensions H 121 cm, Ø 34 cm  
 Materials A1  
 Colour Magnet  
 Features Base, rope, charger and USB-cable are included in delivery. 3-step switch Seil, Ladestation und USB-Kabel sind im Lieferumfang enthalten. 3 Helligkeitsstufen schaltbar



**FAROL 66124**

Mobile LED-Lamp | Mobile LED-Leuchte  
 Dimensions H 33,5 cm, Ø 11 cm  
 Materials A1  
 Colour White

**FAROL 66125**

Mobile LED-Lamp | Mobile LED-Leuchte  
 Dimensions H 33,5 cm, Ø 11 cm  
 Materials A1  
 Colour Satellite

**FAROL 66126**

Mobile LED-Lamp | Mobile LED-Leuchte  
 Dimensions H 33,5 cm, Ø 11 cm  
 Materials A1  
 Colour Warm Gray

**FAROL - FLOOR****Mobile LED-Lamp**

Indoor/Outdoor use  
 Battery operation,  
 usable without a cable  
 Rechargeable with a  
 USB cable  
 3-step switch  
 Burning period: 8-40 h  
 Luminous flux: 115 LM  
 Output: 1.5 W  
 Voltage: DC 3.7 V  
 Protection class: III  
 Water resistance: IP 54  
 Light colour: 3000 K  
 Input: 5V/DC 1A

**FAROL - FLOOR****Mobile LED-Leuchte**

In-/Outdoornutzung  
 Akkubetrieb, ohne  
 Kabel verwendbar  
 Wiederaufladbar mit  
 USB-Kabel  
 3-stufig schaltbar  
 Brenndauer: 8-40 Std.  
 Lichtstrom: 115 LM  
 Leistung: 1,5 W  
 Spannung: DC 3,7 V  
 Schutzklasse: III  
 Schutzart: IP 54  
 Lichtfarbe: 3000 K  
 Input: 5V/DC 1A





**FAROL FLOOR 66127**

Mobile LED-Lamp | Mobile LED-Leuchte  
 Dimensions H 115 cm, Ø 15 cm  
 Materials A1, K3  
 Colour White

**FAROL FLOOR 66128**

Mobile LED-Lamp | Mobile LED-Leuchte  
 Dimensions H 115 cm, Ø 15 cm  
 Materials A1, K3  
 Colour Satellite

**FAROL FLOOR 66129**

Mobile LED-Lamp | Mobile LED-Leuchte  
 Dimensions H 115 cm, Ø 15 cm  
 Materials A1, K3  
 Colour Warm Gray

**3 BRIGHTNESS LEVELS, DIMMABLE AND SUITABLE FOR OUTDOOR USE**

Thanks to the integrated rechargeable battery FAROL is particularly versatile in both indoor and outdoor use. Even heavy rain cannot harm the lamp due to its high level of water resistance.

The lamp is operated by touching the center point on the lampshade. In this way, three brightness levels and the switching on and off of the lamp can be controlled. An additional dimming function enables further brightness settings, so that different lighting moods can be provided.

The battery is charged through a simple magnetic connection. The red or green light color indicates the charging process.

**3 HELBIGKEITSTUFEN, DIMMFUNKTION UND OUTDOORGEEIGNET**

Dank des integrierten Akkus ist FAROL sowohl im Indoor- sowie Outdoorbereich besonders vielseitig einsetzbar. Auch starker Regen kann der Leuchte aufgrund der hohen Wasserdichtigkeit nichts anhaben.

Bediene wird die Leuchte durch ein kurzes Berühren des Mittelpunktes auf dem Lampenschirm. So lassen sich drei Helligkeitsstufen, sowie das Ein- und Ausschalten der Leuchte steuern. Eine zusätzliche Dimmfunktion ermöglicht weitere Helligkeitseinstellungen, sodass für verschiedene Lichtstimmungen gesorgt werden kann.

Zum Aufladen wird die FAROL Leuchte über eine Magnetverbindung verbunden und geladen. Dabei zeigt die rote bzw grüne Lichtfarbe den Ladevorgang an.



**LUNA 65390**

Gel Firepit | Gelfeuerstelle  
 Dimensions H 23 cm, Ø 16 cm, 3 h  
 Materials P, S1  
 Features Incl. Snuffer (suitable for burning gel 31057) | Inkl. Löscher (passendes Brenngel-Dose 31057)

**FUOCO 65079**

Gel Firepit | Gelfeuerstelle  
 Dimensions H 9,5 cm, Ø 32 cm, V 400 ml, 2h  
 Materials P, ST2  
 Features Incl. Snuffer (suitable for burning gel 31036) | Inkl. Löscher (passendes Brenngel 31036)

**FUOCO 65078**

Gel Firepit | Gelfeuerstelle  
 Dimensions H 11 cm, Ø 18 cm, V 400 ml, 2h  
 Materials P, ST2  
 Features Incl. Snuffer (suitable for burning gel 31036) | Inkl. Löscher (passendes Brenngel 31036)

**31057**

Burning Gel | Brenngel-Dose  
 Dimensions V 500 ml  
 Features For LUNA 65390  
 Für Gelfeuerstelle LUNA 65390

**FINCA 65423**

Wall-mounted Candle Holder | Wandleuchter  
 Dimensions H 52 cm, B 19 cm, T 21 cm  
 Materials M, ST3, G1  
 Features Includes candle  
 Inkl. Kerze

**FINCA 65422**

Wall-mounted Candle Holder | Wandleuchter  
 Dimensions H 38 cm, B 13 cm, T 15 cm  
 Materials M, ST3, G1  
 Colour H 38 cm, B 13 cm, T 15 cm  
 Features Includes candle  
 Inkl. Kerze

**ORCHOS 65092**

Garden Torch with wooden pole |  
 Gartenfackel mit Holzstab  
 Dimensions H 145 cm, Ø 7 cm, V 300 ml, 8h  
 Materials P, H1

**ORCHOS 65007**

Garden Torch with wooden pole |  
 Gartenfackel mit Holzstab  
 Dimensions H 145 cm, Ø 7 cm, V 300 ml, 8 h  
 Materials M, H1

**ORCHOS 65032**

Garden Torch | Gartenfackel  
 Dimensions H 154,5 cm, Ø 14 cm, V 500 ml, 2,5 h  
 Materials M, H1  
 Features For burning gel (31036)  
 Für Brenngel (31036)



**MONTO 65442**

Torch Base - fits 32 mm + 38 mm Ø poles |  
 Standfuß passend für Ø 32 + Ø 38 mm  
 Dimensions H 15 cm, Ø 21 cm  
 Materials ST5, K3  
 Features Fits for | Für folgende Artikel passend:  
 65022, 65032, 65033, 65093



**MONTO 65428**

Torch Base - fits 12 mm Ø + 22 mm Ø poles |  
 Standfuß, passend für Ø 12 + Ø 22 mm  
 Dimensions H 14 cm, Ø 21 cm  
 Materials ST5, K3  
 Features Fits for | Für folgende Artikel passend:  
 65007, 65092, 65242, 65399, 65414,  
 65427



**BASO 65046**

Torch Base | Fackelständer  
 Dimensions H 18 cm, B 26 cm, T 26 cm  
 Materials ST3  
 Features For products on wooden poles + 65021  
 + 65252 | Für Artikel mit Holzstab +  
 65021 + 65252



**SOCO 65417**

Lid for Garden Torches |  
 Abdeckkappe für Gartenfackel  
 Dimensions H 3 cm, Ø 7 cm  
 Materials P



**SOCO 65416**

Lid for Garden Torches |  
 Abdeckkappe für Gartenfackel  
 Dimensions H 3 cm, Ø 7 cm  
 Materials M



**MEDA 31056**

Metal-Fluid, V 100 ml | Metal-Fluid, V 100 ml  
 Highly effective metal fluid MEDA for care, protection and cleaning of matt and polished metal surfaces indoors, such as stainless steel, aluminum, chrome as well as ceramics, wood, glass and plastics. NSF registered.  
 Hochwirksames Metal-Fluid MEDA für PFLEGE, Schutz und Reinigung von matten und polierten Metalloberflächen im Innenbereich, wie Edelstahl, Aluminium, Chrom sowie Keramik, Holz, Glas und Kunststoffe. NSF-registriert.



**31032**

Lampoil, clear | Lampenöl, klar  
 Dimensions V 1 l



**31036**

Burning Gel | Brenngel  
 Dimensions V 1 l



**GRADO 65246**

Window Thermometer | Fensterthermometer  
 Dimensions T 2,5 cm, Ø 11 cm  
 Materials M, K2  
 Features Celsius



**GRADO 65242**

Garden Thermometer | Gartenthermometer  
 Dimensions H 142 cm, T 2,5 cm, Ø 20 cm  
 Materials M, K2  
 Features Celsius



**FUERA 65033**

Bird Feeder / Bath | Vogel-Rastplatz  
 Dimensions H 122,131 cm, Ø 25 cm  
 Materials M, H1  
 Features Bird feeder in winter - Bird bath in summer | Im Winter Futterstelle - im Sommer Vogeltränke.



**CAMPO 65251**

Rain Gauge | Regenmesser  
 Dimensions H 76 cm, Ø 9 cm  
 Materials M, K2



**VIENTO 65029**

Pinwheel | Windrad  
 Dimensions H 73,5 cm, B 20 cm, T 6,5 cm  
 Materials M



**VIENTO 65047**

Pinwheel | Windrad  
 Dimensions H 69 cm, B 19 cm, T 7 cm  
 Materials M



**VIENTO 65031**

Pinwheel | Windrad  
 Dimensions H 73,5 cm, B 20 cm, T 6,5 cm  
 Materials M



**GREENS 68168**

Mister | Pflanzensprüher  
 Dimensions H 27 cm, V 500 ml  
 Materials M, K3



**PLANTO 65405**

Watering Can | Gießkanne  
 Dimensions H 19 cm, B 26 cm, Ø 11,5 cm, V 1 l  
 Materials M



**PLANTO 65406**

Watering Can | Gießkanne  
 Dimensions H 20 cm, B 28 cm, Ø 11,5 cm, V 1,5 l  
 Materials M



**RIGUA 66226**

Watering Can | Gießkanne  
 Dimensions H 33 cm, B 12,5 cm, T 48 cm, V 5 l  
 Materials SS4  
 Colour Steel Gray  
 Features Indoor/Outdoor use

NEW



**RIGUA 66227**

Watering Can | Gießkanne  
 Dimensions H 33 cm, B 12,5 cm, T 48 cm, V 5 l  
 Materials SS4  
 Colour Lily White  
 Features Indoor/Outdoor use

NEW



**RIGUA 66247**

Watering Can | Gießkanne  
 Dimensions H 33 cm, B 12,5 cm, T 48 cm, V 5 l  
 Materials SS4  
 Colour Pine Gray  
 Features Indoor/Outdoor use

NEW



**RIGUA WATERING CAN – DESIGN BY FLÖZ**

A relaunched classical: the RIGUA watering can convinces with its good usage, which can be ensured via the two handles. They make it easy to handle the 5-litre capacity.

High-quality stainless steel ensures rust-free use in indoor and outdoor areas.

**RIGUA GIESSKANNE – DESIGN BY FLÖZ**

Ein Klassiker neu aufgelegt: die RIGUA Gießkanne überzeugt durch ihr gutes Handling, das über zwei Henkel gewährleistet werden kann. So lassen sich auch die 5 Liter Füllvolumen einfach Handhaben.

Hochwertig verarbeiteter Edelstahl gewährleistet eine rostfreie Benutzung im Indoor- und Outdoor Bereich.

**LIMBO 65407**

Watering Can | Gießkanne  
 Dimensions H 27,5 cm, B 36 cm,  
 Ø 10 cm, V 1,5 l  
 Materials P, K3  
 Colour White

65407  
White



65408  
Anthracite



65409  
Taupe



**COLIBRI 66190**

Watering Can | Gießkanne  
 Dimensions H 36 cm, B 8 cm, T 17 cm, V 1 l  
 Materials S1  
 Colour Steel Gray

**COLIBRI 66191**

Watering Can | Gießkanne  
 Dimensions H 36 cm, B 8 cm, T 17 cm, V 1 l  
 Materials S1  
 Colour Lily White

**COLIBRI 66192**

Watering Can | Gießkanne  
 Dimensions H 36 cm, B 8 cm, T 17 cm, V 1 l  
 Materials S1  
 Colour Mourning Dove

**COLIBRI 66193**

Watering Can | Gießkanne  
 Dimensions H 36 cm, B 8 cm, T 17 cm, V 1 l  
 Materials S1  
 Colour Bark

**COLIBRI 66194**

Watering Can | Gießkanne  
 Dimensions H 36 cm, B 8 cm, T 17 cm, V 1 l  
 Materials S1  
 Colour Nomad

**COLIBRI WATERING CAN**

Italian designer Luca Galmarini created a real eye-catcher with the new COLIBRI watering Can. The minimalist, yet sculpture-like shape, features an easy grip so it is comfortable to use.

A level meter at the upper rim is there to mark a content of 1 Litre, using just the right amount of water for domestic plants. The watering can comes in 5 different colours.

**COLIBRI GIESSKANNE**

Einen echten Hingucker hat der italienische Designer Luca Galmarini mit der Gießkanne COLIBRI erschaffen. Die minimalistische, aber zugleich skulpturale Form lässt sich einfach umgreifen und ermöglicht so eine unkomplizierte Handhabung.

Durch die Prägung am oberen Rand lässt sich eine Wassermenge von 1 Liter portionieren, sodass eine genaue Wasserdosierung für die heimischen Pflanzen ermöglicht wird. Die Gießkanne ist in 5 verschiedenen Farben erhältlich.





PRODUCTS

---

PROMOTION



**PEGOS 64135**

\* Tray | Tablett  
 Dimensions H 3,5 cm, B 32 cm, T 50 cm  
 Materials M, K3, K4  
 Colour Warm Gray



**COLO 64097**

\* Paper Towel Holder | Küchenrollenhalter  
 Dimensions H 31,5 cm, Ø 16 cm  
 Materials SS1  
 Colour Moonbeam



**ALDOA 63169**

\* Water Carafe | Wasserkaraffe

Dimensions H 30 cm, Ø 10 cm, V 0,9 l

Materials M, G1

Features With self-closing lid  
Mit selbstschließendem Deckel



**LIVO 63581**

\* Salt and Pepper Set | Salz und Pfefferset

Dimensions H 12 cm, Ø 3,5 cm, V 0,04 l

Materials M, G1



**DESA 64200**

\* Bread Basket | Brotkorb

Dimensions H 10,5 cm, B 20 cm, T 20 cm

Materials SS1, T1

Colour Black

Features For cleaning purposes simply remove the cotton liner | Zum Waschen kann der Stoffeinsatz einfach herausgenommen werden, Size: S



**64200**  
Black



**64202**  
Magnet



**64204**  
Sharkskin



**64206**  
Moonbeam



**DESA 64201**

\* Bread Basket | Brotkorb

Dimensions H 11 cm, B 26 cm, T 26 cm

Materials SS1, T1

Colour Black

Features For cleaning purposes simply remove the cotton liner | Zum Waschen kann der Stoffeinsatz einfach herausgenommen werden, Size: L



**64201**  
Black



**64203**  
Magnet



**64205**  
Sharkskin



**64207**  
Moonbeam



\* Special order conditions apply for this product. Für diesen Artikel gelten besondere Bestellbedingungen.



**EASY 64297**

\* Tray | Tablett  
 Dimensions H 4 cm, Ø 30 cm  
 Materials SS1  
 Colour Black

NEW



**EASY 64298**

\* Tray | Tablett  
 Dimensions H 4 cm, Ø 30 cm  
 Materials SS1  
 Colour Moonbeam

NEW



**EASY 66795**

\* Tray | Tablett  
 Dimensions H 4 cm, Ø 33 cm  
 Materials M



**EASY 64299**

\* Tray | Tablett  
 Dimensions H 4 cm, Ø 38 cm  
 Materials SS1  
 Colour Black

NEW



**EASY 64300**

\* Tray | Tablett  
 Dimensions H 4 cm, Ø 38 cm  
 Materials SS1  
 Colour Moonbeam

NEW



**EASY 66794**


\* Tray | Tablett  
 Dimensions H 4 cm, Ø 38 cm  
 Materials M



**SALA 64245**

\* Set of 6 Glass Strawls | Set 6 Glastrinkhalme  
 Dimensions H 20 cm, Ø 0,8 mm  
 Materials G 1  
 Colour Clear  
 Features With cleaning brush  
 Mit Reinigungsbürste

NEW



**SALA 64246**

\* Set of 6 Glass Strawls | Set 6 Glastrinkhalme  
 Dimensions H 20 cm, Ø 0,8 mm  
 Materials G 3  
 Colour Smoke  
 Features With cleaning brush  
 Mit Reinigungsbürste

NEW



**SALA GLASS STRAWLS**

Reusable and therefore sustainable and environmentally friendly, 100% recyclable glass, Made of high-quality coloured through borosilicate glass, BPA- and lead-free, Shockproof, Neutral in taste, Odourless, Food safe, Temperature resistant from -18°C to 120°C

Dishwasher safe or can be cleaned manually with the enclosed cleaning brush. The cleaning brush made of stainless steel and nylon is food safe

**SALA GLASTRINKHALME**

Wiederverwendbar und deswegen nachhaltig und umweltschonend, 100 % recycelbares Glas, hergestellt aus hochwertigem durchgefärbtem Borosilikatglas, BPA- und bleifrei, stoßfest, geschmacksneutral, geruchsneutral, lebensmittelecht, temperaturbeständig von -18°C bis 120°C

Spülmaschinengeeignet oder kann manuell durch mitgelieferte Reinigungsbürste gereinigt werden. Die Reinigungsbürste aus rostfreiem Edelstahl und Nylon ist lebensmitteltechnisch unbedenklich.

**SALA 64247**

\* Set of 6 Glass Strawls | Set 6 Glastrinkhalme  
 Dimensions H 20 cm, B 3 cm, Ø 0,8 mm  
 Materials G 1  
 Colour Clear  
 Features With cleaning brush  
 Mit Reinigungsbürste

NEW



**SALA 64248**

\* Set of 6 Glass Strawls | Set 6 Glastrinkhalme  
 Dimensions H 20 cm, B 3 cm, Ø 0,8 mm  
 Materials G 3  
 Colour Smoke  
 Features With cleaning brush  
 Mit Reinigungsbürste

NEW



\* Special order conditions apply for this product. Für diesen Artikel gelten besondere Bestellbedingungen.

# PROMOTION

## FINCA 63686

\* Lantern | Laterne

Dimensions H 30,5 cm, B 20,5 cm,  
T 21 cm

Materials S1, G1

Colour Black

Features For indoor use only. Without  
candle | Nur für Innenräume  
geeignet. Ohne Kerze

**63686**  
Black



**66177**  
Mourning Dove



**66178**  
Steel Gray



## FINCA 63687

\* Lantern | Laterne

Dimensions H 36 cm, B 20,5 cm, T 21 cm

Materials S1, G1

Colour Black

Features For indoor use only. Without  
candle | Nur für Innenräume  
geeignet. Ohne Kerze

**63687**  
Black



**66179**  
Mourning Dove



**66186**  
Steel Gray



## FINCA 63688

\* Lantern | Laterne

Dimensions H 46 cm, B 20,5 cm, T 21 cm

Materials S1, G1

Colour Black

Features For indoor use only. Without  
candle | Nur für Innenräume  
geeignet. Ohne Kerze

**63688**  
Black



**66187**  
Mourning Dove



**66188**  
Steel Gray



## TELA 68882

\* Crochet Rope Basket | Häkelkorb

Dimensions H 9 cm, B 15 cm, T 10 cm

Materials T3

Colour Anthracite

Features Size: M

**68882**  
Anthracite



**68883**  
Sand



**68884**  
Taupe



## TELA 68885

\* Crochet Rope Basket | Häkelkorb

Dimensions H 9 cm, B 20 cm, T 12 cm

Materials T3

Colour Anthracite

Features Size: L

**68885**  
Anthracite



**68886**  
Sand



**68887**  
Taupe



## TUBO 68946

\* Pedal Bin | Treteimer

Dimensions H 27 cm, Ø 20 cm, V 5 l

Materials S1, K3

Colour White

Features With removable bucket  
Mit herausnehmbarem Eimer

**68946**  
White



**68947**  
Anthracite



**TUBO 68890**

\* Pedal Bin | Treteimer  
 Dimensions H 24,5 cm, Ø 17 cm, V 3 l  
 Materials S1, K3  
 Colour Taupe  
 Features With removable bucket  
 Mit herausnehmbarem Eimer



68890  
Taupe



68888  
Anthracite



68889  
Sand



68993  
Moon-Gray



68945  
White



69159  
Tarmac



69214  
Black



**FRISCO 65387**

\* Laundry Bin | Wäschsammler  
 Dimensions H 67 cm, B 45 cm, T 28 cm, V 65 l  
 Materials A1, T3  
 Colour Silver Gray



65387  
Silver Gray



65382  
Sand



65384  
Anthracite



65386  
Taupe



66348- NEW  
Black



**FRISCO LOUNGE 69255**

\* Laundry Bin | Wäschsammler  
 Dimensions H 67 cm, B 45 cm, T28 cm, V 65 l  
 Materials T3, A1  
 Colour Steel Gray Melange



**FRISCO LOUNGE 69256**

\* Laundry Bin | Wäschsammler  
 Dimensions H 67 cm, B 45 cm, T28 cm, V 65 l  
 Materials T3, A1  
 Colour Warm Gray Melange



**FRISCO LOUNGE 69257**

\* Laundry Bin | Wäschsammler  
 Dimensions H 67 cm, B 45 cm, T28 cm, V 65 l  
 Materials T3, A1  
 Colour Ashes of Roses Melange



\* Special order conditions apply for this product. Für diesen Artikel gelten besondere Bestellbedingungen.

**SPiRiT 66060**

\* LED Outdoor Lamp | LED Outdoor Leuchte  
 Dimensions H 15 cm, Ø 9 cm  
 Materials M, K3  
 Colour Platinum Gray  
 Features 2-step-switch  
 2 Helligkeitsstufen schaltbar



**66060**  
Platinum Gray



**66061**  
Warm Gray



**66062**  
Moonbeam



**SPiRiT - Outdoor LED-Lamp**

Indoor / Outdoor use  
 Battery Operation, usable without a cable  
 Rechargeable with an USB-cable  
 2-step-switch  
 Burning period: 6 - 12 hours  
 Luminous flux: 100 Lumen  
 Output: 1 W  
 Voltage: DC 3.7 V  
 Protection Class: III  
 IP Code: IP44, Splash Proof  
 Light color: 2700 K  
 CRI: Ra ≥ 80  
 Lifetime of LED: min. 20.000h

This luminaire contains built-in LED lamps. The LED lamps cannot be changed in the luminaire.

**SPiRiT - Outdoor LED-Leuchte**

In-/Outdoornutzung  
 Akkubetrieb, ohne Kabel verwendbar  
 Wiederaufladbar mit USB-Kabel  
 2 Helligkeitsstufen schaltbar  
 Brenndauer: 6 - 12 Stunden  
 Lichtstrom: 100 Lumen  
 Leistung: 1 W  
 Spannung: DC 3,7V  
 Schutzklasse: III  
 Schutzart: IP44,  
 Spritzwassergeschützt  
 Lichtfarbe: 2700 K  
 CRI: Ra ≥ 80  
 LED Lebensdauer: min. 20.000h

Diese Leuchte enthält eingebaute LED-Leuchtmittel. Die LED-Leuchtmittel in der Leuchte können nicht gewechselt werden.

**SPiRiT 66063**

\* LED Outdoor Lamp | LED Outdoor Leuchte  
 Dimensions H 25 cm, Ø 15 cm  
 Materials M, K3  
 Colour Platinum Gray  
 Features 2-step-switch  
 2 Helligkeitsstufen schaltbar



**66063**  
Platinum Gray



**66064**  
Warm Gray



**66065**  
Moonbeam



**SPiRiT - Outdoor LED-Lamp**

Indoor / Outdoor use  
 Battery Operation, usable without a cable  
 Rechargeable with an USB-cable  
 2-step-switch  
 Burning period: 6 - 12 hours  
 Luminous flux: 130 Lumen  
 Output: 1.5 W  
 Voltage: DC 3.7 V  
 Protection Class: III  
 IP Code: IP44, Splash Proof  
 Light color: 2700 K  
 CRI: Ra ≥ 80  
 Lifetime of LED: min. 20.000h

This luminaire contains built-in LED lamps. The LED lamps cannot be changed in the luminaire.

**SPiRiT - Outdoor LED-Leuchte**

In-/Outdoornutzung  
 Akkubetrieb, ohne Kabel verwendbar  
 Wiederaufladbar mit USB-Kabel  
 2 Helligkeitsstufen schaltbar  
 Brenndauer: 6 - 12 Stunden  
 Lichtstrom: 130 Lumen  
 Leistung: 1,5 W  
 Spannung: DC 3,7V  
 Schutzklasse: III  
 Schutzart: IP44,  
 Spritzwassergeschützt  
 Lichtfarbe: 2700 K  
 CRI: Ra ≥ 80  
 LED Lebensdauer: min. 20.000h

Diese Leuchte enthält eingebaute LED-Leuchtmittel. Die LED-Leuchtmittel in der Leuchte können nicht gewechselt werden.

**SPiRiT 66235**

\* LED Outdoor Lamp | LED Outdoor Leuchte  
 Dimensions H 35 cm, Ø 21,5 cm  
 Materials M, K3  
 Colour Platinum Gray  
 Features 2-step-switch  
 2 Helligkeitsstufen schaltbar

NEW



**66235**  
Platinum Gray



**66236**  
Warm Gray



**66237**  
Moonbeam



**SPiRiT - Outdoor LED-Lamp**

Indoor / Outdoor use  
 Battery Operation, usable without a cable  
 Rechargeable with an USB-cable  
 2-step-switch  
 Burning period: 8 - 16 hours  
 Luminous flux: 236 Lumen  
 Output: 3 W  
 Voltage: DC 3.7 V  
 Protection Class: III  
 IP Code: IP44, Splash Proof  
 Light color: 2700 K  
 CRI: Ra ≥ 80  
 Lifetime of LED: min. 20.000h

This luminaire contains built-in LED lamps. The LED lamps cannot be changed in the luminaire.

**SPiRiT - Outdoor LED-Leuchte**

In-/Outdoornutzung  
 Akkubetrieb, ohne Kabel verwendbar  
 Wiederaufladbar mit USB-Kabel  
 2 Helligkeitsstufen schaltbar  
 Brenndauer: 8 - 16 Stunden  
 Lichtstrom: 236 Lumen  
 Leistung: 3 W  
 Spannung: DC 3,7V  
 Schutzklasse: III  
 Schutzart: IP44,  
 Spritzwassergeschützt  
 Lichtfarbe: 2700 K  
 CRI: Ra ≥ 80  
 LED Lebensdauer: min. 20.000h

Diese Leuchte enthält eingebaute LED-Leuchtmittel. Die LED-Leuchtmittel in der Leuchte können nicht gewechselt werden.



**CALMA 66254**

\* Tealight Holder, Set of 2 | Windlicht, Set 2 Stück  
 Dimensions H 9,5 cm, Ø 7 cm  
 Materials ST5, G1  
 Features With tealight  
 Mit Teelicht. Size XS

NEW



**CALMA 66255**

\* Tealight Holder, Set of 2 | Windlicht, Set 2 Stück  
 Dimensions H 9,5 cm, Ø 7 cm  
 Materials ST5, G3  
 Colour Steel Gray; Smoke  
 Features With tealight  
 Mit Teelicht. Size XS

NEW



**CALMA 65448**

\* Hurricane Lamp | Windlicht  
 Dimensions H 22,5 cm, Ø 15 cm  
 Materials ST5, G1  
 Features With candle  
 Mit Kerze - Size L



**CALMA 65444**

\* Hurricane Lamp | Windlicht  
 Dimensions H 20 cm, Ø 12 cm  
 Materials ST5, G1  
 Colour H 20 cm, Ø 12 cm  
 Features With candle  
 Mit Kerze. Size M



**CALMA 65432**

\* Tealight Holder | Windlicht  
 Dimensions H 14 cm, Ø 10 cm  
 Materials ST5, G1  
 Features With tealight  
 Mit Teelicht. Size S



**CALMA 66231**

\* Hurricane Lamp | Windlicht  
 Dimensions H 22,5 cm, Ø 15 cm  
 Materials ST5, G3  
 Colour Steel Gray; Smoke  
 Features With candle  
 Mit Kerze. Size L

NEW



**CALMA 66230**

\* Hurricane Lamp | Windlicht  
 Dimensions H 20 cm, Ø 12 cm  
 Materials ST5, G3  
 Colour Steel Gray; Smoke  
 Features With candle  
 Mit Kerze. Size M

NEW



**CALMA 66189**

\* Tealight Holder | Windlicht  
 Dimensions H 14 cm, Ø 10 cm  
 Materials ST5, G3  
 Colour Steel Gray; Smoke  
 Features With tealight  
 Mit Teelicht. Size S



\* Special order conditions apply for this product. Für diesen Artikel gelten besondere Bestellbedingungen.



BLOMUS

---

# VARIOUS

POS	P. 290
SHOWROOM	P. 291
CONTACT	P. 292

**STAY 98035**

Leaflet | Broschüre  
 Dimensions H 17,5 cm, B 12 cm  
 Features Outdoor furniture collection  
 Stay Outdoor Möbelkollektion



**SPA 98034**

Leaflet | Broschüre  
 Dimensions H 17,5 cm, B 12 cm  
 Features Sono Bath collection, Riva terry towels, Fraga Fragrance  
 Sono Badezimmerkollektion, Riva Frotteehandtücher, Fraga Duft



**SABLO 98013**

Leaflet | Broschüre  
 Dimensions H 17,5 cm, B 12 cm  
 Features Sablo tableware collection  
 Sablo Geschirrkollektion



**RO 98012**

Leaflet | Broschüre  
 Dimensions H 17,5 cm, B 12 cm  
 Features Ro porecelain tabletop collection  
 Ro Porzellanserie



**PILAR 98011**

Leaflet | Broschüre  
 Dimensions H 17,5 cm, B 12 cm  
 Features Pilar tableware collection  
 Pilar Geschirrkollektion



**GROW 98039**

Leaflet | Broschüre  
 Dimensions H 17,5 cm, B 12 cm  
 Features Outdoor furniture collection  
 GROW Outdoor Möbelkollektion



**64119**

Acrylic logo sign | Logo Acryl Aufsteller  
 Dimensions H 6,5 cm, B 11,5 cm, T 2 cm  
 Materials K2



**99991**

blomus shopping bag | blomus Papier-Tragetasche  
 Dimensions H 49 cm, B 45 cm, T 17 cm



**98056**

blomus Catalog | blomus Katalog  
 Dimensions H 29,7 cm, B 21 cm  
 Features The entire 2022 collection  
 Die gesamte Kollektion 2022



## SHOWROOM

Come and visit us at our blomus showroom, book an appointment to suit you and be inspired along the way.

Besuchen Sie uns in unserem Ausstellungsräumen, vereinbaren Sie jederzeit einen Termin und lassen Sie sich inspirieren.



### Showroom blomus GmbH

Zur Hubertushalle 4  
59846 Sundern - Germany

Termine nach Vereinbarung:  
Silke Neumeister  
T 02933 831 169  
E silke.neumeister@blomus.com

### Showroom Süd

An der Schießmauer 6  
89231 Neu-Ulm

Termine nach Vereinbarung:  
Sandra Kuhnle  
T 0163 3430620  
E s.kuhnle@t-online.de

### Showroom Mitte

BLACKBOX Dreieich  
Otto-Hahn-Straße 17  
63303 Dreieich

Termine nach Vereinbarung:  
Christian Senft  
T 0170/2102456

### Showroom Sweden

Happynest AB  
Salamandervägen 16  
70236 Örebro

For appointments please contact:  
Johan Sjöstedt  
T +46 (-) 019-107670  
E johan@happynest.se

### Showroom Finland

Itälähdenkatu 18 A  
FI 00210 Helsinki

For appointments please contact  
Marina Tuominen-Vuorenpää  
T +358 40 8398 019  
E marina.tuominen@textilkompani.fi

### Showroom Norway

Rosenholm Campus  
Nordic Elements Agency  
Rosenholmveien 25  
1414 Trollåsen

For appointments please contact  
Camilla K. Hivand  
T +47 93451297  
E camilla@nordicelements.com

### Showroom Belgium

Trade Mart Brussels  
W Dubrovnik 138  
Square de l'Atomium 1  
1020 Brussels

For appointments please contact  
Marie-Rose Seyns  
T +32 (0) 55 31 44 23  
E table.et.decor@skynet.be

### Showroom UK

DM Brands  
79 Waterworks Road  
Worcester WR1 3EZ

For appointments please contact  
Alexandra Gregory  
T +44 (0) 1905 616 006  
E sales@dmbrands.co.uk

### Showroom Austria

Artina GmbH  
Matzingthalstr. 21  
A-4663 Laakirchen

Termine nach Vereinbarung:  
Franz Plank  
T +43 (0) 7613 44 829 0

## INTERNATIONAL CONTACT

### **Austria**

Artina GmbH  
Franz Plank  
T +43 (0) 7613 44 829 0  
E office@artina.at

### **Baltics**

Brandhouse Baltic  
Julius Nurmoja  
T +372 59 08 52 09  
E julius@brandhousebaltic.com

### **Belgium / Lux**

Table et Decors  
Marie-Rose Seyns  
T +32 (0) 55 31 44 23  
E table.et.decor@skynet.be

### **Czech Republic**

Blomus s.r.o.  
Karolina Harmackova  
T +420 (0) 222 316 990  
E praha@blomus.cz

### **Denmark**

ØSTERAGENTUR  
Kristian Østerballe  
T + 45 2227 5277  
E kristian@osteragentur.dk

### **Finland**

TEXTILKOMPANI  
Marina Tuominen-Vuorenpää  
T +358 40 83 98019  
E info@textilkompani.fi

### **France**

Agence made IN  
Jean-Yves Guillou  
T +33 (0) 5 56 44 90 90  
E contact@agencemadein.com

### **Greece / Cyprus**

Omnia Design Material LTD  
Panagiotis Vakalidis  
T +30-6947901120  
E vakalidis@gmail.com

### **Italy**

Merito s.r.l.  
Isabelle Riffeser  
T +39 (0) 473 440 230  
E info@merito.it

### **Japan**

Etranger di Costarica Co.  
Takayuki Fukuzawa  
T +81 (0) 3 55 739 115  
E tfukuzawa@etrangerdicostarica.com

### **Korea**

Maison de Concept  
Sean Hwang  
T +82-10-2596-2748  
E contact@maisondeconcept.kr

### **Netherlands**

Martin van den Brink  
T +31 (0) 655 804 141  
E martin.vdbrink@blomus.com

### **Norway**

Nordic Elements  
Camilla K.Hivand  
T +47 (0) 93451297  
E camilla@nordicelements.no

### **Poland**

blomus Polska  
Mariusz Rusinski  
T +48 (0) 507 944 848  
E m.rusinski@blomus.pl

### **Portugal**

S.L. Soares & Ca Lda  
Ricardo Soares  
T +351 (0) 22 616 56 30  
E info@s Isoares.pt

### **Spain**

Miguel Graell S.L.  
Miguel Graell  
T +34 (0) 91 578 1769  
E miguel.graell@telefonica.net

### **Sweden**

Happynest AB  
Johan Sjöstedt  
T +46 (0) 19 10 76 70  
E kundtjanst@happynest.se

### **Switzerland**

e + h Services AG  
T +41 (0) 62 288 6111  
E info@eh-services.ch

### **UK / Ireland**

DM Brands  
Matt Langford & Alexandra Gregory  
T +44 (0) 1905 616 006  
E sales@dmbrands.co.uk

### **USA / Canada**

SKS USA Corporation  
Mark Burgener  
T +1 (618) 395 2400  
E mark.burgener@sks-usa.com

## KONTAKT NATIONAL

### **Kirsten Villis**

blomus Deutschland  
T 02933 831 427  
E [kirsten.villis@blomus.com](mailto:kirsten.villis@blomus.com)

### **Eva Papenkort**

blomus Deutschland  
T 02933 831 164  
E [eva.papenkort@blomus.com](mailto:eva.papenkort@blomus.com)

### **Claudia Wiegard**

blomus Export  
T +49 2933 831 230  
E [claudia.wiegard@blomus.com](mailto:claudia.wiegard@blomus.com)

### **Inga Bender**

blomus Export / B2B  
T +49 2933 831 396  
E [inga.bender@blomus.com](mailto:inga.bender@blomus.com)

### **Mahla Gholami Tooseh**

blomus Deutschland/Export  
T +49 2933 831 485  
E [mahla.tooseh@blomus.com](mailto:mahla.tooseh@blomus.com)

### **Klara Vollmer**

blomus Export  
T +49 2933 831 505  
E [klara.vollmer@blomus.com](mailto:klara.vollmer@blomus.com)

## KONTAKT AUSSENDIENST

### **Anja & Ole Roßmanek**

Berlin, Brandenburg,  
Mecklenburg-Vorpommern,  
Sachsen-Anhalt, Sachsen, Thüringen  
T 0172 88 61 000 (A. Roßmanek)  
T 0162 94 10 100 (O. Roßmanek)  
E [info@agentur-rossmanek.de](mailto:info@agentur-rossmanek.de)

### **Thomas Werner**

Bayern  
T 0172 7238676  
E [werner@buch-raum.de](mailto:werner@buch-raum.de)

### **Sandra Kuhnle**

Baden-Württemberg  
T 0163 343 0620  
E [s.kuhnle@t-online.de](mailto:s.kuhnle@t-online.de)

### **Michael Schafer**

Niedersachsen, Hamburg  
Bremen, Schleswig-Holstein  
T 0173 283 8874  
E [michael.schafer@blomus.com](mailto:michael.schafer@blomus.com)

### **Stefan Wirtz & Nicole Wirtz**

Nordrhein  
T 0151 5711 7908 (N. Wirtz)  
E [nw@wirtz-agentur.de](mailto:nw@wirtz-agentur.de)

T 0171 648 3106 (S. Wirtz)  
E [sw@wirtz-agentur.de](mailto:sw@wirtz-agentur.de)

### **Jörg Schrader**

Westfalen  
T 0171 418 3100  
E [joerg.schrader@blomus.com](mailto:joerg.schrader@blomus.com)

### **Christian Senft**

Hessen, Rheinland-Pfalz, Saarland  
T 0170 210 24 56  
E [info@cs-Handelsagentur.de](mailto:info@cs-Handelsagentur.de)

### **Thomas Vogler**

Werbemittelhandel  
Deutschland  
T 0172 845 48 48  
E [thvogler@t-online.de](mailto:thvogler@t-online.de)

**Creative Director**

Charlotte Thorhauge Bech

**Photographer**

Line Thit Klein

**Art Director & Stylist**

Marie Monrad Graunbøl

**Graphics**

Yvonne Bürger

**Head office**

blomus GmbH

P.O. Box 1701 · 59844 Sundern

Zur Hubertushalle 4 · 59846 Sundern

Germany

Phone +49 (0) 2933 831-0

Fax +49 (0) 2933 831-195

**blomus Copenhagen office**

Teglholmens Østkaj 24

2450 København

Denmark

info@blomus.com

blomus.com



Here you can find the digital version of the blomus catalog.

Hier finden Sie die digitale Version des blomus Katalogs.

**Thank you**

In the making of this catalogue, we have had the pleasure of working with furniture by &Tradition and textiles by Kvadrat.

**Danke**

Bei der Erstellung dieses Katalogs hatten wir das Vergnügen, mit Möbeln von &Tradition und Textilien von Kvadrat zu arbeiten.

The contents of the brochure is subject to the copyright laws of the company. It is forbidden to exhibit, reproduce or distribute the images and texts for public use or access without obtaining the express prior written permission of blomus. blomus is entitled to exercise its right to injunctive relief and to demand the elimination of any interference or impairment in the event of unauthorised use of the copyright material, and may also make a compensation claim for damages in the event that the violator is charged with intent or negligence. We reserve the right to make technical changes. Colour deviations may occur in printing. All sizes and weights are approximate values. blomus assumes no liability for printing errors.

Der Inhalt des Katalogs unterliegt dem Urheberrecht der Firma blomus GmbH. Die Ausstellung, Vervielfältigung und Verbreitung der Bilder und Texte in der Öffentlichkeit ohne vorherige ausdrückliche schriftliche Genehmigung der Firma blomus GmbH ist verboten. Bei unberechtigter Nutzung der urheberrechtlich geschützten Werke kann die Firma blomus GmbH Unterlassung, Beseitigung der Beeinträchtigung, und wenn dem Verletzer Vorsatz oder Fahrlässigkeit zur Last fällt, Schadenersatz fordern. Technische Änderungen und Farbabweichungen im Druck sind vorbehalten. Alle Maße und Gewichte sind ca.-Angaben. Für Druckfehler wird keine Haftung übernommen.





## MATERIALS

### Stainless steel/Edelstahl

M	Matt/Matt
P	Polished/Poliert
SS1	Powder coated/Pulverbeschichtet
SS2	Titanium coated/Titanbeschichtet
SS3	PVD-coated/PVD beschichtet
SS4	Lacquered/Lackiert

### Steel/Stahl

S1	Powder coated/Pulverbeschichtet
S2	Matt nickel-plated/Matt vernickelt
S3	Chrome-plated/Verchromt
S4	Iron/Eisen
S5	Enamel/Emaille

### Wood/Holz

H1	Hardwood/Hartholz
H2	Bamboo/Bambus
H3	Walnut/Walnuss
H4	Oak/Eiche
H5	Card/Pappkarton
H6	Cork/Kork
H7	MDF
H8	Coconut Fibre/Kokosfaser

### Aluminium/Aluminium

A1	Matt powder coated/Matt pulverbeschichtet
A2	Chrome-plated zinc alloy/Zinkdruckguss matt verchromt

### Stone/Stein

ST1	Porcelain/Porzellan
ST2	Ceramic/Keramik
ST3	Polystone/Polystone
ST4	Stone/Stein
ST5	Concrete/Beton
ST6	Terrazzo/Terrazzo
ST7	Granite/Granit
ST8	Slate/Schiefer
ST9	Sandstone/Sandstein
ST10	Fibreclay/Faserverstärkter Ton
ST11	Marble/Marmor

### Textile/Textil

T1	Cotton/Baumwolle
T2	Nylon/Nylon
T3	Synthetic fibres/Kunstfaser
T4	Felt/Filz
T5	Linen/Leinen
T6	Leather/Leder
T7	Jute/Jute
T8	Fur/Fell
T9	Wool/Wolle

### Glass/Glas

G1	Clear/Klar
G2	Satinized/Satiniert
G3	Coloured/Farbig

### Neodym/Neodym

N	Nickel-plated/Vernickelt
---	--------------------------


### Brass/Messing

M1	Matt nickel-plated/Matt vernickelt
M2	Black nickel-plated/Schwarz vernickelt


### Plastic/Kunststoff

K1	Rubber/Gummi
K2	Acrylic/Acrylglas
K3	Plastic/Kunststoff
K4	Silicone/Silikon
K5	Neoprene/Neopren

## COLOUR CARD



Vanilla



Nimbus Cloud



Mourning Dove



Fungi



Lily White



Ashes of Roses



Sharkskin



Satellite



Moonbeam



Bark



Steel Gray



Elephant Skin/Taupe



Nomad



Misty Rose



Pewter



Pine Gray



Tan



Cedar Wood



Warm Gray



Mirage Gray



Indian Tan



Rustic Brown



Magnet



Micro Chip



Duck Green



Espresso



Key Largo



Tradewinds

RUN BY FAMILY  
DRIVEN BY PASSION

blomus